Ajuntament de
Sant Josep de sa Talaia

SUBMINISTRAMENT I INSTAL·LACIÓ D'UN MÒDUL PREFABRICAT PER OFICINA DE TURISME I CASERNA DE LA GUÀRDIA CIVIL A CAN BOSSA. SANT JORDI

SJO15015

I N D E X

1.- INTRODUCCIÓ I ÍNDEX GENERAL

2.- OBJECTE DEL PROJECTE

3.- ESTAT ACTUAL

4.- DESCRIPCIÓ DE LES SOLUCIONS
4.1.- Descripció de les solucions
4.2.- Descripció del subministrament e instal·lació

5.- RESUM DE PRESSUPOSTS
5.1.- Pressupost d'Execució Material
5.2.- Pressupost d'Execució per Contracte

6.- SISTEMA D'ADJUDICACIÓ

1.- INTRODUCCIÓ I ÍNDEX GENERAL

El present projecte de Subministrament i instal·lació d'un mòdul prefabricat per oficina de turisme i caserna de la guàrdia civil a Can Bossa – Sant Jordi (Terme Municipal de Sant Josep de sa Talaia) es redacta per encàrrec de l'Ajuntament de Sant Josep de sa Talaia.

- Document núm. 1.- Memòria
- Document núm. 2.- Plànols

01	Situació	(1 full)
02	Estat Actual	(1 full)
03	Superposició	(1 full)
04	Planta cotes i mobiliari	(1 full)
05	Façanes	(1 full)
06	Planta electricitat i enllumenat	(1 full)

- Document núm. 3.- Plec de Prescripcions Tècniques
- Document núm. 4.- Pressupost
- Document núm. 5.- Estudi bàsic de Seguretat i Salut
- Document núm. 6.- Gestió de RCD's

Propietat: Ajuntament de Sant Josep de sa Talaia.
Tècnic redactor del projecte: JOSÉ Mª E. LÓPEZ LLAQUET
Tècnic redactor de l'estudi de seguretat i salut: JOSÉ Mª E. LÓPEZ LLAQUET

2.- OBJECTE DEL PROJECTE

El present projecte te per objecte la construcció d'una oficina de turisme i caserna de la guàrdia civil. La estructura i tancament és de fusta d'una superfície de120,74 m² construïts per informació turística i caserna de la guàrdia civil.

3.- ESTAT ACTUAL

Actualment, en part de l'espai ocupat s'ubiquen uns mòduls dels quals es desplaçaran. La resta de l'espai és lliure terreny natural.

4.- DESCRIPCIÓ DE LES SOLUCIONS

4.1.-Condicionament

El present projecte te per objecte el subministrament i instal·lació d'un mòdul prefabricat per oficina d'informació turística i caserna per a la guàrdia civil.

Desmuntar els mòduls actualment existents. Aquesta part i les escomeses són objecte d'un expedient separat.

4.2.- Descripció del subministrament e instal·lació

Estructura

La construcció de la casa serà de forma modular en panell sàndwich.
Els mòduls laterals i envans estaran formats per una estructura de llates verticals i horitzontals de 100 x 45 mm.
Sobre una estructura de fusta es muntaran les parets exteriors, formades per taules encadellades i tauler OSB de 120 x 17 mm..
Aïllament de parets amb llana de Roca.
Acabats interiors con Pladur.
Envans interiors per a dos banys petits.
El terra sobre llistons de 200 x 45 mm. en diferents opcions.
Parquet flotant estratificat sobre una base de tauler OSB de 22.
Els mòduls vindran desmuntats de fàbrica.

Coberta

La coberta, amb una pendent cap a la part posterior de 1,5 % estaria formada per una base perimetral de 100 x 45 mm. sobre la que descansarien les bigues.
L'acabat seria amb tela asfàltica polimèrica Blanca.
Aïllament amb llana de Roca.

Ram de Paleta

Sòl rústic en terrasses amb paviment a 22,00 €/m².
Banc d'obra per a calabós amb cantonades rodones, parets i sostre en fusta amb pintura de eproxi.

Instal·lacions

- Instal·lació elèctrica:
Instal·lació elèctrica segons normativa, encastada amb diferents línees per a un grau d'electrificació elevat per alimentar punts de llum, endolls i aire condicionat.
Mecanismes de la marca Simón 82 o similar, en blanc.

Punts de llum en els sostres de les entrades.
No incloses les lluminàries.

-. Instal·lació d'aigua:
Instal·lació interior d'aigua sanitària freda en tub plàstic per alimentar dos banys petits.
Instal·lació de aixetes i sanitaris.
Instal·lació de dos desguassos de dos banys petits amb rentamans i wàter.

Fusteria

Portes interiors de fusta amb les serves corresponents tapetes, manetes i batents.
Llises per a pintar o envernissar.
Porta blindada en el calabós i porta d'entrada a la recepció de la caserna de la guàrdia civil.
Finestres i fixos d'alumini amb pont tèrmic i vidre climalit (5 + 5 / 12 / 5), doble junta.
La finestra i porta del calabós seran blindades i amb vidres antimazo PS9.
Una porta motoritzada corredissa en l'oficina de turisme.
Una ballesta per a l'entrada a la recepció de la caserna.
Una porta d'entrada a la caserna de 3 fixes + porta amb vidre de seguretat PS9.
Reixa per a la finestra del calabós.

Sanitaris i aixetes

Dos aixetes de lavabo cromades, sèrie lògica de la marca Roca o similar.
Dos wàters de la marca Roca model Victòria o similar, de tanc baix en color blanc.
Dos lavabos amb pedestal.
No estan inclosos els miralls ni accessoris de bany.

Pintura

Pintat de tota la casa amb lasurs al aigua de color a escollir en parets i sostres interiors i exteriors. En el cas de Pladur es farà amb pintura plàstica.

Mobles

Mobles de darrera de les taules en melamina blanca amb sobre per a baixos, que tindran un calaix (metabox) a dalt i una porta a sota.
Els prestatges superiors seran els verticals de 120 cm. d'alçada.

Composició:
- 2 uds. sota porta i calaix de 40.
- 5 uds. sota portes i calaix de 100.
- 2 uds. semicol. Alta H120 oberta de 40.
- 2 uds. semicol. Alta H120 oberta de 60.

- 5.9 Ml. Balda 2 x 60.
- 5.9 Ml. Sòcol laminat.
- 1 ud. instal·lació.

Aire Condicionat

Oficina de turisme:
Subministrament i muntatge de màquina d'aire condicionat marca Daikin mural model TXBC de 5480 W de potència en fred i 4712 W de potència en calor amb un consum màxim de 1.7 kW a 220 V+I o similar.

Caserna Guàrdia Civil:
Subministrament i muntatge d'equip 3 x 1 marca Daikin murals model 3MXS52E amb tres unitats interiors, una FTXS15, una FTXS25 i una FTXS35, amb 1.5, 2.5 y 3 kW de potència en fred cadascuna, amb un consum màxim de 2.16 kW a 220 V I+N o similar.

5.- RESUM DE PRESSUPOSTS

5.1.- Pressupost d'Execució Material..... 123.044,78 €

(CENT VINT-I-TRES MIL QUARANTA-QUATRE EUROS AMB SETANTA-VUIT CÈNTIMS)

5.2.- Pressupost d'Execució per Contracte..... 177.172,18 €

(CENT SETANTA-SET MIL CENT SETANTA-DOS EUROS AMB DIVUIT CÈNTIMS)

6.- SISTEMA D'ADJUDICACIÓ

Per la contractació del present servei, el procediment d'adjudicació serà restringit, segons lo disposat pel RDL 3/2011 del Text Refós de la Llei de Contractes del Sector Públic, Llibre III, Títol I, Capítol I.

El subministrament i instal·lació d'un mòdul prefabricat per oficina de turisme i caserna de la Guàrdia Civil s'adjudicarà en 2 mesos.

Sant Josep de sa Talaia, Febrer de 2.015
El Tècnic

José Mª E. López Llaquet
Arquitecte Tècnic

Document núm. 2.- PLÀNOLS

ESCALES
A1 - 1/1.000
A3 - 1/2.000

SJO 15015

TITOL PLÀNOL
SITUACIÓ

Ajuntament de
Sant Josep de sa Talaia

EL TÈCNIC

JOSÉ MARÍA E. LOPEZ LLAQUET
Arquitecte Tècnic

SUBMINISTRAMENT I INSTAL·LACIÓ D'UN MÒDUL PREFABRICAT PER OFICINA DE TURISME I CASERNA DE LA GUÀRDIA CIVIL A CAN BOSSA. SANT JORDI

FEBRER 2.015

01

FULL 1 de 1

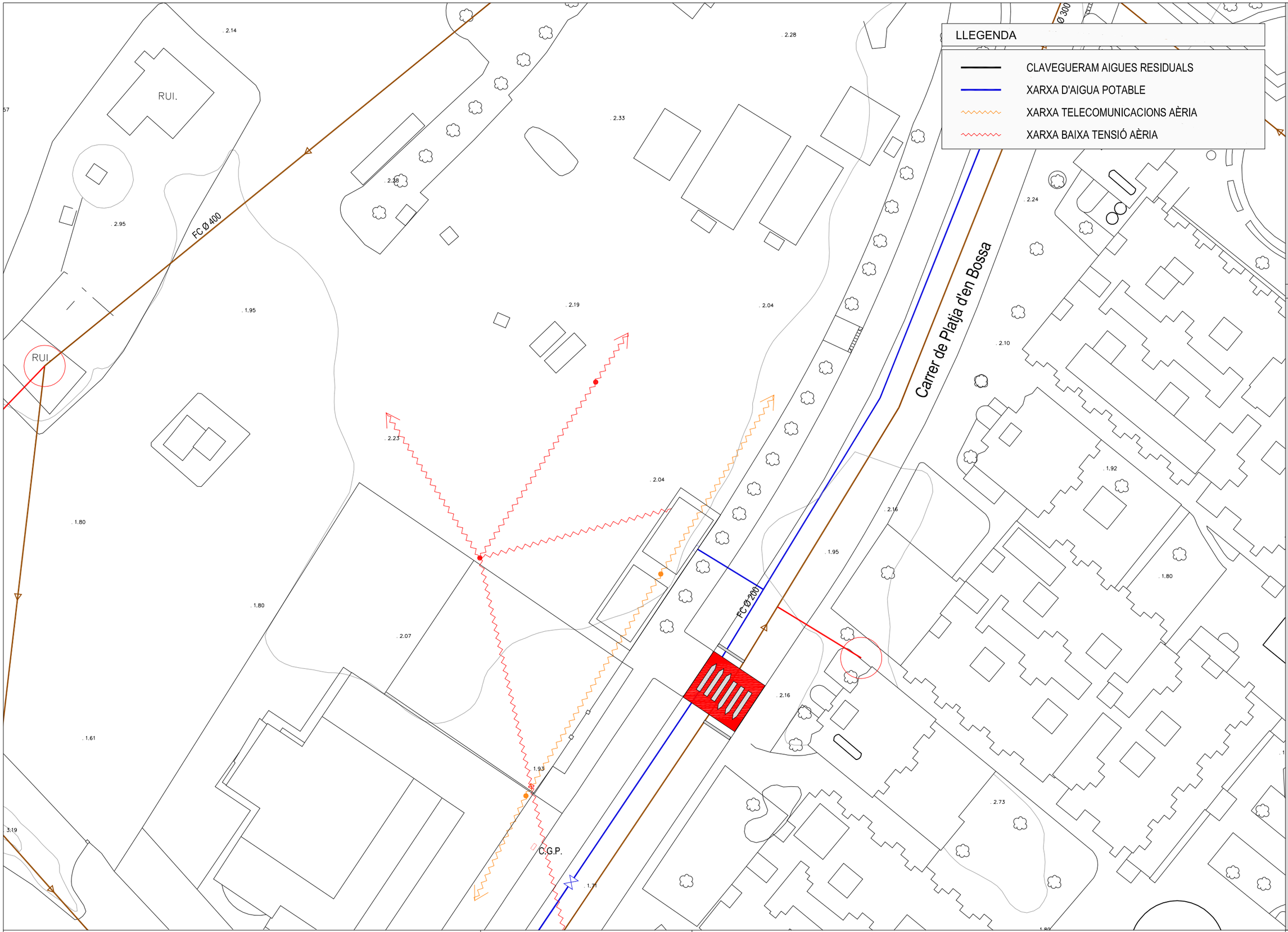

ESCALES
A1 - 1/250
A3 - 1/500

SJO 15015

TITOL PLÀNOL
ESTAT ACTUAL

Ajuntament de
Sant Josep de sa Talaia

EL TÈCNIC

JOSÉ MARÍA E. LOPEZ LLAQUET
Arquitecte Tècnic

SUBMINISTRAMENT I INSTAL·LACIÓ D'UN MÒDUL PREFABRICAT PER OFICINA DE TURISME I CASERNA DE LA GUÀRDIA CIVIL A CAN BOSSA. SANT JORDI

FEBRER 2.015

02

FULL 1 de 1

SUPERFICIE OCUPACIÓ PARCEL·LA: 216.00 m²

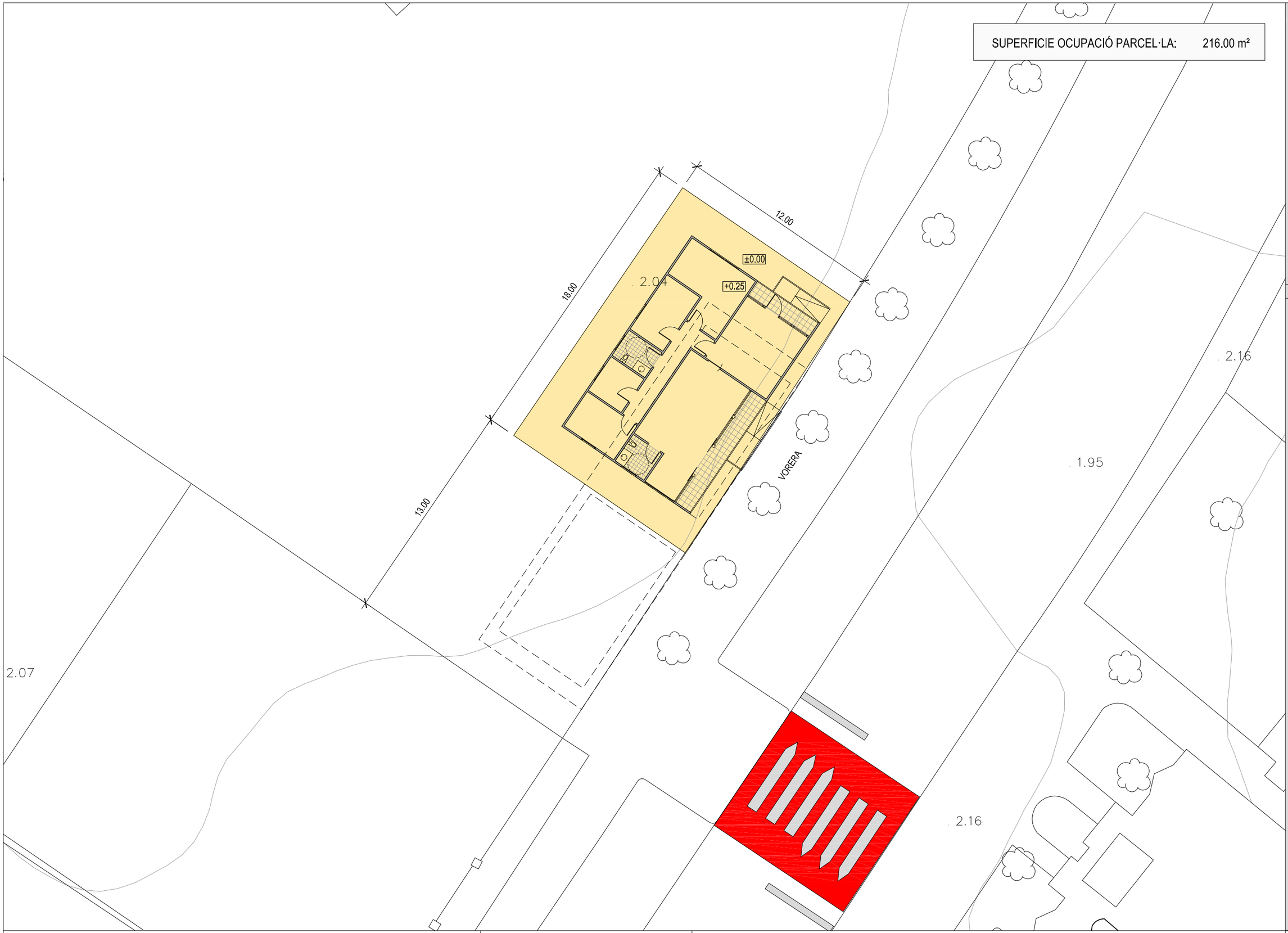

ESCALES
A1 - 1/100
A3 - 1/200

SJO 15015

TITOL PLÀNOL
SUPERPOSICIÓ

Ajuntament de
Sant Josep de sa Talaia

EL TÈCNIC

JOSÉ MARÍA E. LOPEZ LLAQUET
Arquitecte Tècnic

SUBMINISTRAMENT I INSTAL·LACIÓ D'UN MÒDUL PREFABRICAT PER OFICINA DE TURISME I CASERNA DE LA GUÀRDIA CIVIL A CAN BOSSA. SANT JORDI

FEBRER 2.015

03

FULL 1 de 1

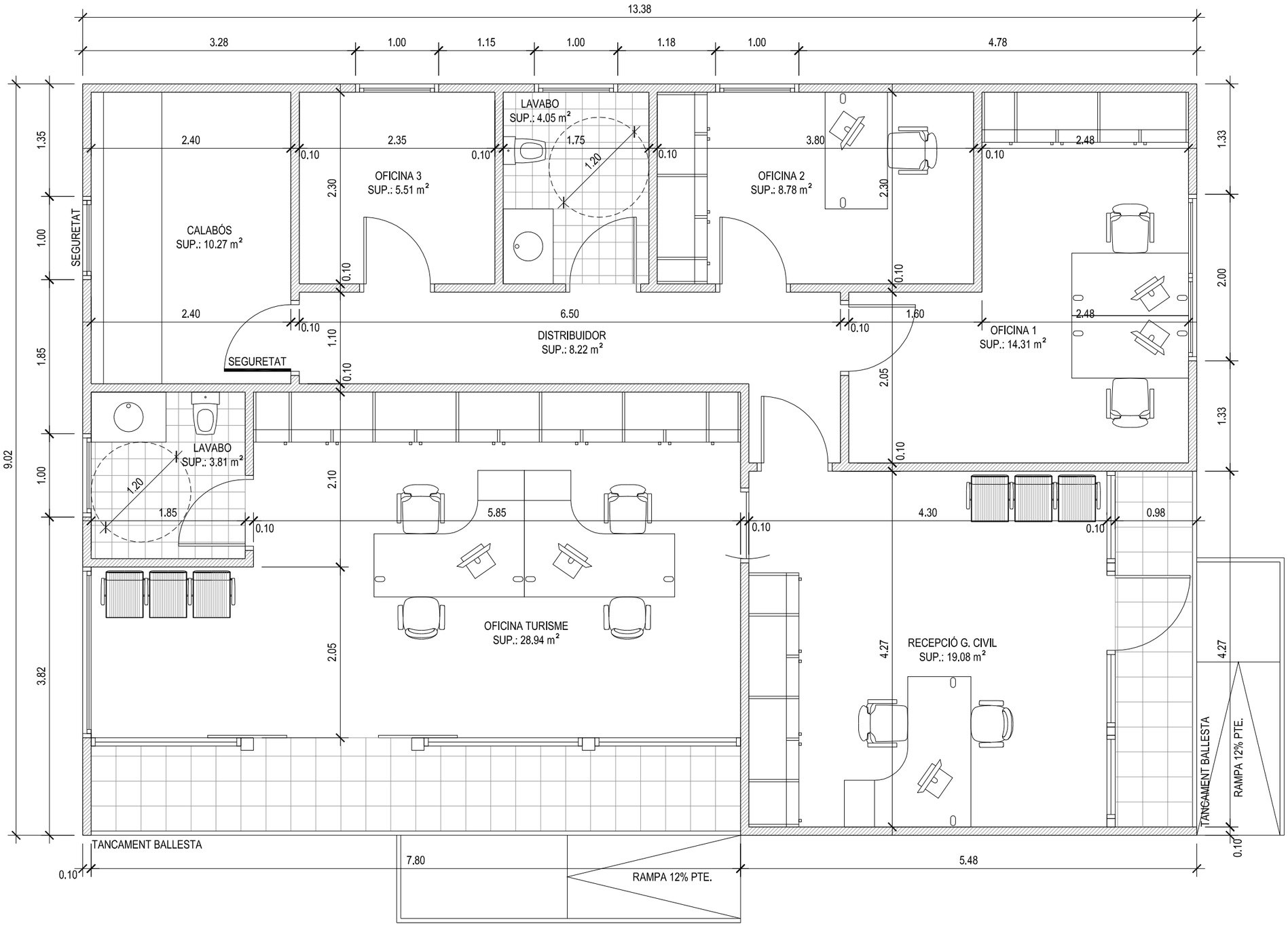

ESCALES
A1 - 1/25
A3 - 1/50

SJO 15015

TITOL PLÀNOL
PLANTA COTES I MOBILIARI

Ajuntament de
Sant Josep de sa Talaia

EL TÈCNIC

JOSÉ MARÍA E. LOPEZ LLAQUET
Arquitecte Tècnic

SUBMINISTRAMENT I INSTAL·LACIÓ D'UN MÒDUL PREFABRICAT PER OFICINA DE TURISME I CASERNA DE LA GUÀRDIA CIVIL A CAN BOSSA. SANT JORDI

FEBRER 2.015

04

FULL 1 de 1

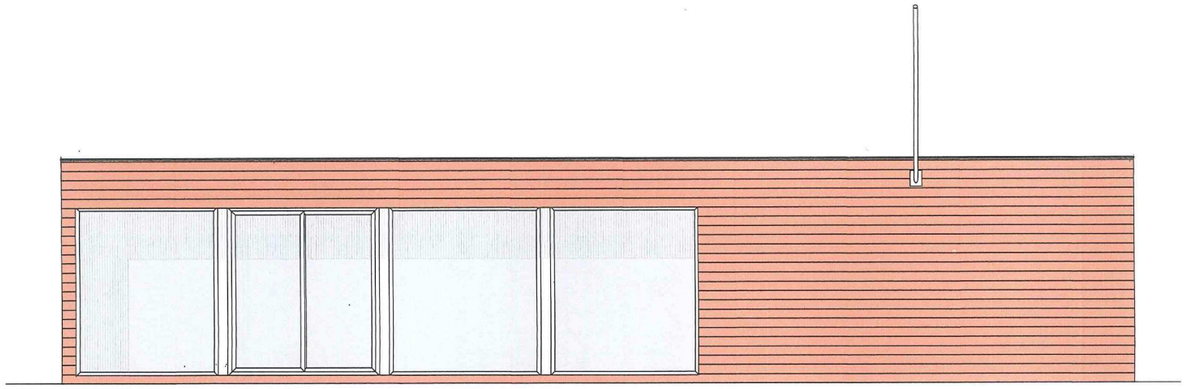

FAÇANA PRINCIPAL

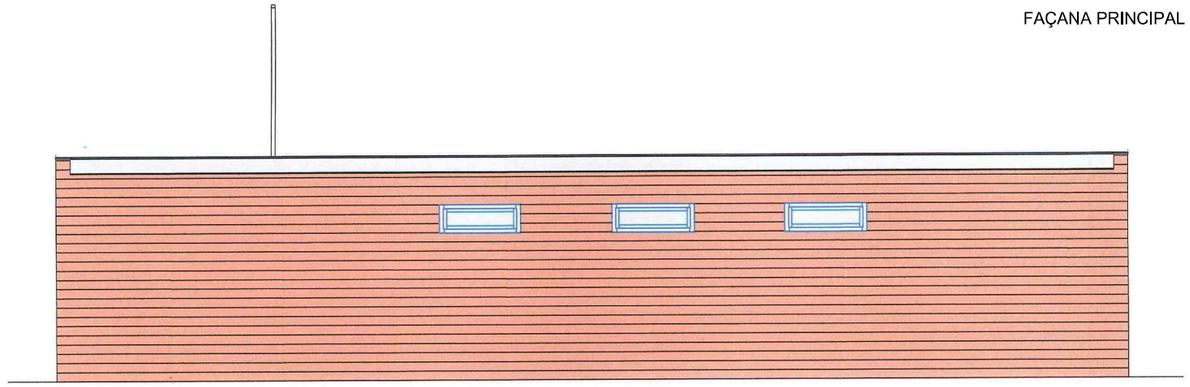

FAÇANA PORTERIOR

FAÇANA LATERAL DRETA

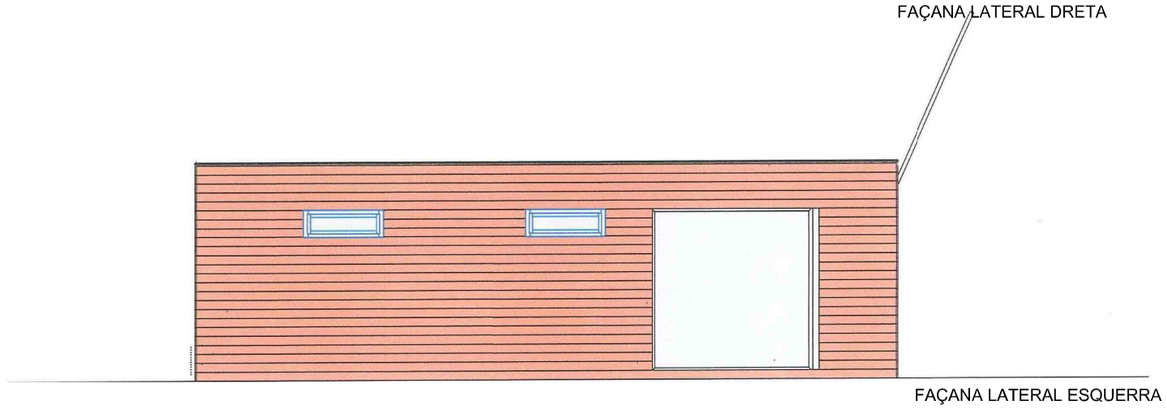

FAÇANA LATERAL ESQUERRA

ESCALES
A1 - S/E
A3 - S/E

SJO 15015

TITOL PLÀNOL
FAÇANES

Ajuntament de
Sant Josep de sa Talaia

EL TÈCNIC

JOSÉ MARÍA E. LOPEZ LLAQUET
Arquitecte Tècnic

SUBMINISTRAMENT I INSTAL·LACIÓ D'UN MÒDUL PREFABRICAT PER OFICINA DE TURISME I CASERNA DE LA GUÀRDIA CIVIL A CAN BOSSA. SANT JORDI

FEBRER 2.015

05

FULL 1 de 1

LLEGENDA

	INTERRUPTOR UNIPOLAR		TELÈFON
	INTERRUPTOR COMUTADOR	M	PORTA MOTORITZADA
	PUNT DE LLUM DE SOSTRE		ENLLUMENT EMERGÈNCIA
	PUNT DE LLUM DE PARET	AIRE	SPLIT AIRE CONDICIONAT
	ENDOLL		

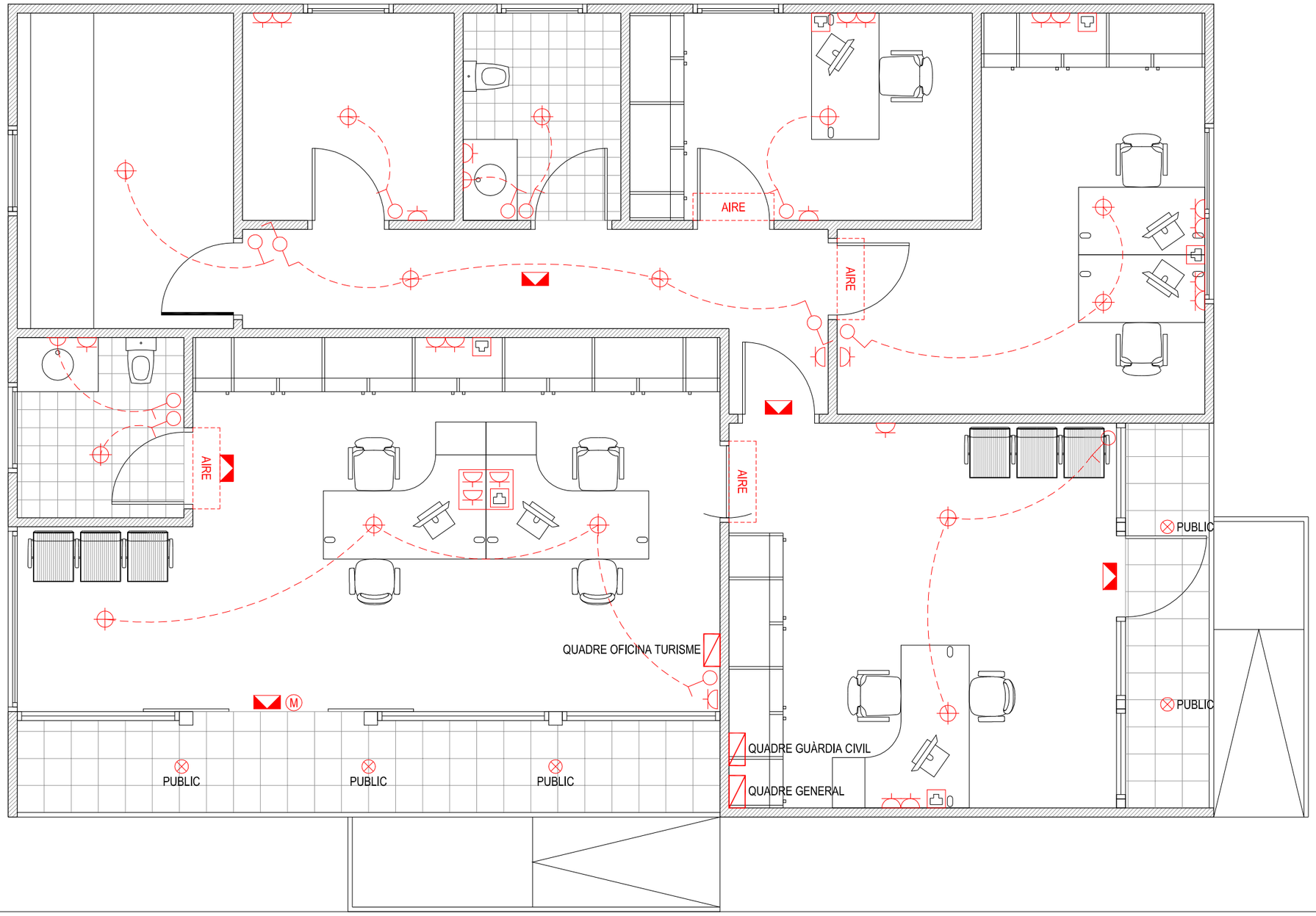

ESCALES
A1 - 1/25
A3 - 1/50

SJO 15015

TITOL PLÀNOL
PLANTA ELECTRICITAT I ENLLUMENAT

Ajuntament de
Sant Josep de sa Talaia

EL TÈCNIC

JOSÉ MARÍA E. LOPEZ LLAQUET
Arquitecte Tècnic

SUBMINISTRAMENT I INSTAL·LACIÓ D'UN MÒDUL PREFABRICAT PER OFICINA DE TURISME I CASERNA DE LA GUÀRDIA CIVIL A CAN BOSSA. SANT JORDI

FEBRER 2.015

06

FULL 1 de 1

Document núm. 3.- PLEC DE PRESCRIPCIONS TÈCNIQUES

I N D E X

Capítol I.- Condicions Generals

Capítol II.- Plec de Prescripcions Tècniques Generals

Capítol III.- Característiques dels materials, execució, amidaments i abonament de subministrament i instal·lació d'un mòdul prefabricat per oficina de turisme i caserna de la Guàrdia Civil

Capítol I.- Condicions generals

Art. 1.01.- Objecte del Plec

L'objecte d'aquest document és el de fixar les normes, les característiques dels materials i del subministrament i instal·lació d'un mòdul prefabricat per oficina de turisme i caserna de la Guàrdia Civil, amidaments i abonaments, que regiran per a l'execució del subministrament i instal·lació d'un mòdul prefabricat per oficina de turisme i caserna de la Guàrdia Civil que es defineixen en els documents d'aquest projecte.

Art. 1.02.- Contradiccions, omissions o errades

El que es diu en aquest Plec, i estigui omès en la resta de documents del projecte, o al revés, s'haurà d'executar com si estigués exposat en tots els documents, sempre que, en opinió del Director d'execució quedi prou definit en la unitat de subministrament i instal·lació d'un mòdul prefabricat per oficina de turisme i caserna de la Guàrdia Civil corresponent.

La interpretació del projecte serà competència exclusiva del Director d'execució corresponent.

Art. 1.03.- Maquinària

El Contractista queda obligat a portar a peu de subministrament i instal·lació d'un mòdul prefabricat per oficina de turisme i caserna de la Guàrdia Civil la maquinària necessària per a l'execució de subministrament i instal·lació d'un mòdul prefabricat per oficina de turisme i caserna de la Guàrdia Civil, d'acord amb el que estableixin els Plecs de Prescripcions Tècniques, Generals o Particulars.

El Director d'execució de aprovarà la maquinària que s'hagi d'utilitzar per l'execució del subministrament i instal·lació d'un mòdul prefabricat per oficina de turisme i caserna de la Guàrdia Civil.

Art. 1.04.- Prescripcions complementàries

El subministrament i instal·lació d'un mòdul prefabricat per oficina de turisme i caserna de la Guàrdia Civil s 'executaran sempre atenint-se a les regles de la bona construcció i amb material de primera qualitat, subjectant-se a les normes dels Plecs de Condicions; en els casos en que no estiguin detallades, s'atindran al que el costum ha sancionat com a regla de bona construcció.

Art. 1.05.- Disposicions aplicables

Seran d'aplicació les disposicions que segueixen, a més de les contingudes en aquest Plec, i en tot el que no està especificat en ell:

a) Lleis Generals
- "Ley de bases de Régimen Local
- "Ley de contratatación de las Administraciones Públicas Locals"

b) Reglamentació
- "Legislación específica de seguridad y salud en la Construcción".
- "Reglamento Electrotécnico para Baja Tensión e Instrucciones Complementarias".

c) Plec de prescripcions técniques generals per la recepció de ciments
- "Pliego General para la recepción de los Conglomerantes Hidráulicos en las obras de carácter oficial".
- "Pliego de prescripciones técnicas generales para tuberías de abastecimiento de agua".
- "Normas básicas de la Edificació (NBE ó MV)".
- Les normes UNE aplicables als materials i assatjos dels mateixos que s'incloguin en el projecte.
- "Instrucción para el proyecto y ejecución de obras de hormigón en masa o armado".

d) Amb caràcter particular
- El Plec de Clàusules Administratives Particulars que redacti l'Ajuntament.

Si es presenten discrepàncies entre algunes de les condicions imposades per les normes relacionades, es sobreentendrà que val la més restrictiva, si no hi ha cap manifestació en sentit contrari.

Art. 1.06.- Reconeixement dels materials

Tots els materials seran de primera qualitat, sense cap defecte i compliran les condicions exigides en aquest projecte. Sempre que sian materials de procedència reconeguda -sense prejutjar una ordre en el sentit contrari- no hi haurà necessitat de reconeixement previ pel Director d'execució. El Contractista haurà d'aportar les mostres i dades necessàries, pel reconeixement i acceptació dels materials, quan el Director d'execució li ho sol.liciti.

Si el Director d'execució considera necessari fer analitzar o assajar algun o tots els materials i elements, designarà el laboratori que haurà de fer-ho, anant totes les despeses a càrrec del Contractista.

Art. 1.07.- Senyalització del subministrament i instal·lació d'un mòdul prefabricat per oficina de turisme i caserna de la Guàrdia Civil

El Contractista queda obligat a senyalitzar el subministrament i instal·lació d'un mòdul prefabricat per oficina de turisme i caserna de la Guàrdia Civil contractades amb els senyals reglamentarias, o d'acord amb les instruccions que li doni el Director d'execució.

Art. 1.08.- Mides de neteja

El Contractista deixarà el subministrament i instal·lació d'un mòdul prefabricat per oficina de turisme i caserna de la Guàrdia Civil i els voltants, netes de runa i materials sobrants, i eliminiarà les instal.lacions provisionals quan ja no sian necessàries.

Art. 1.09.- Mesures de seguretat i protecció

El Contractista haurà de protegir tots els materialsi el subministrament i instal·lació d'un mòdul prefabricat per oficina de turisme i caserna de la Guàrdia Civil de qualsevol deteriorament durant el periode de construcció, i haurà de magatzemar i protegir contra incendis tots els materials inflamables, complint els Reglaments vigents pel magatzenament de combustibles i carburants.

Art. 1.10.- Facilitats per a la inspecció

El Contractista donarà tota mena de facilitats al Director d'execució del subministrament i instal·lació d'un mòdul prefabricat per oficina de turisme i caserna de la Guàrdia Civil, i col.laborarà en els amidaments, presa de mostres, assatjos i comprovacions, transportant les mostres als laboratoris on s'hagin de fer els anàlisi corresponents, les despeses originades aniran a compte del Contractista.

Art. 1.11.- Responsabilitats durant l'execució del subministrament i instal·lació d'un mòdul prefabricat per oficina de turisme i caserna de la Guàrdia Civil

De totes les contravencions comeses durant l'execució del subministrament i instal·lació d'un mòdul prefabricat per oficina de turisme i caserna de la Guàrdia Civil i treballs, en serà responsable el Contractista i aniran al seu exclusiu càrrec les conseqüències derivades, els danys i els perjudicis a tercers.

El Contractista és l'únic responsables de l'execució de subministrament i instal·lació d'un mòdul prefabricat per oficina de turisme i caserna de la Guàrdia Civil contractada sense tenir dret a indemnització pel preu més alt a que li puguin resultar les diferents unitats, ni per les errades que cometi durant la seva construcció.

El Contractista és responsable també davant dels tribunals dels accidents sobrevinguts per inexperiència, descuit o afany de lucre immoderat.

Art. 1.12.- Subministrament i instal·lació d'un mòdul prefabricat per oficina de turisme i caserna de la Guàrdia Civil no autoritzades

El Contractista no podrà introduir cap variació al subministrament i instal·lació d'un mòdul prefabricat per oficina de turisme i caserna de la Guàrdia Civil sense autorització prèvia, que haurà de sol.licitar per escrit al Director d'execució. Els treballs executats modificant el que prescriu el projecte sense autorització hauran de ser enderrocats a càrrec seu, si el Diretor del subministrament i instal·lació d'un mòdul prefabricat per oficina de turisme i caserna de la Guàrdia Civil ho exigeix, i en cap cas seran abonables.

Si el Contractista executa alguna part del subministrament i instal·lació d'un mòdul prefabricat per oficina de turisme i caserna de la Guàrdia Civil de manera defectuosa, per error o contràriament a les normes de la construcció, ordres rebudes, o que no s'ajusti al projecte, l'enderrocarà i refarà tantes vegades com sia necessari, anant al seu càrrec les despeses originades.

Si les deficiències no comprometen la seguretat, funcionament o bon aspecte dels treballs, d'una manera essencial, i, a criteri del Director d'execució, puguin mantenir-se, el Contractista podrà reparar-les de la millor manera possible. En aquests casos la unitat d'obra es penalitzarà en el seu abonament, segons el criteri del Director d'execució.

Si, el Director d'execució ordena l'enderrocament d'alguna part del subministrament i instal·lació d'un mòdul prefabricat per oficina de turisme i caserna de la Guàrdia Civil per suspitar amb fonament que el Contractista ho havia executat malament, i una vegada comprovat resultés que reunia les condicions precises, se li abonaran al Contractista les despeses provocades, així com les de refer el subministrament i instal·lació d'un mòdul prefabricat per oficina de turisme i caserna de la Guàrdia Civil.
Tot el que s'ha dit serà aplicable per a les deficiències observades fins i tot desprès de la recepció provisional.

Art. 1.13.- Despeses a càrrec del Contractista

Aniran per compte del Contractista totes les despeses derivades del contracte, pes i amidament dels materials o subministrament i instal·lació d'un mòdul prefabricat per oficina de turisme i caserna de la Guàrdia Civil executades, permissos, arbitris i impostos de qualsevol tipus, anàlisi i assatjos, lloguer o adquisició de terrenys per a dipòsit de maquinària o materials, protecció i vigilància del subministrament i instal·lació d'un mòdul prefabricat per oficina de turisme i caserna de la Guàrdia Civil, instal.lacions provisionals necessàries, terres de prèstec, transport de runa o elements sobrants, tanques, multes, sancions i en general totes les despeses derivades del subministrament i instal·lació d'un mòdul prefabricat per oficina de turisme i caserna de la Guàrdia Civil que executi.

Art. 1.14.- Preus contradictoris

Quan sia necessari fixar un nou preu, es procedirà a estudiar-ho i convenir-ho contradictòriament pel següent sistema:

a) El Contractista, basant-se en els quadres de preus del pressupost, formularà per escrit, el preu que consideri que ha d'aplicar-se a la nova unitat.

b) El Director d'execució, o la persona designada per ell, estudiarà el que s'hauria d'aplicar segons el seu criteri.

Si ambdós preus coincideixen es forumularà pel Director d'execució l'acta d'avenència, igual que si qualsevol petita diferència es resòl prèviament, quedant formalitzat, així, el preu contradictori.

Si no és possible conciliar els resultats per simple discussió, el Director d'execució proposarà a l'Administracció que adopti la resolució que consideri convenient als seus interessos.

Art. 1.15.- Iniciació del subministrament i instal·lació d'un mòdul prefabricat per oficina de turisme i caserna de la Guàrdia Civil

El subministrament i instal·lació d'un mòdul prefabricat per oficina de turisme i caserna de la Guàrdia Civil hauran de començar amb l'acta de comprovació del replanteig en un termini inferior a un mes des de la formalització del contracte amb el contractista.

El Contractista notificarà, per escrit, al Director d'execució la data de començament dels treballs.

Art. 1.16.- Termini d'execució del subministrament i instal·lació d'un mòdul prefabricat per oficina de turisme i caserna de la Guàrdia Civil

La durada d'aquest subministrament i instal·lació d'un mòdul prefabricat per oficina de turisme i caserna de la Guàrdia Civil serà la que determini el "Plec de Clàusules Administratives" que redacti l'Ajuntament per a l'adjudicació del subministrament i instal·lació d'un mòdul prefabricat per oficina de turisme i caserna de la Guàrdia Civil.

Art. 1.17.- Prórroga del termini

Si el Contractista no pogués començar o acabar el subministrament i instal·lació d'un mòdul prefabricat per oficina de turisme i caserna de la Guàrdia Civil en els terminis fixats, per causes de força major o hagués de suspendre-les, se li otorgarà una prórroga pel compliment del contracte.

A més de les causes de força major relacionades a l'article 46 de la "Ley de Contratos del Estado", també tindrà aquesta consideració un periode llarg de gelades que impedeixen executar el subministrament i instal·lació d'un mòdul prefabricat per oficina de turisme i caserna de la Guàrdia Civil de formigó, o qualsevol altra no especificiada, que l'administració li consideri.

Quan aquestes circumstàncies es produeixin, el Contractista haurà de notificar-ho per escrit al Director d'execució.

Art. 1.18.- Modificacions del projecte

Serà potestatiu del Director d'execució, disposar que amb els mateixos preus unitaris s'efectuïn les variacions del projecte que consideri oportunes, encara que augmenti o disminueixi el colum de el subministrament i instal·lació d'un mòdul prefabricat per oficina de turisme i caserna de la Guàrdia Civil a realitzar, sempre que no s'alteri l'estructura original ni el tipus de treballs consignats.

Quan es produeixin aquestes alteracions, el Director d'execució redactarà el corresponent projecte reformat, que es considerarà, des del dia de la seva data, com a part integrant del projecte primitiu.

Si el subministrament i instal·lació d'un mòdul prefabricat per oficina de turisme i caserna de la Guàrdia Civil que s'acordès realitzar no fossin de les que tenen les seves unitats valorades al pressupost, del Director d'execució forumularà els nous preus unitaris que es donaran al Contractista; aquest podrà acceptar-los i executar el subministrament i instal·lació d'un mòdul prefabricat per oficina de turisme i caserna de la Guàrdia Civil, o rebutjar-los. En aquest darrer cas, l'Administració procedirà de la manera que convingui millor als seus interessos.

Art. 1.19.- Recepció del subministrament i instal·lació d'un mòdul prefabricat per oficina de turisme i caserna de la Guàrdia Civil

Una vegada acabades el subministrament i instal·lació d'un mòdul prefabricat per oficina de turisme i caserna de la Guàrdia Civil, i dins dels trenta dies que segueixin a la finalització del subministrament i instal·lació d'un mòdul prefabricat per oficina de turisme i caserna de la Guàrdia Civil, es farà la recepció, requerint-se per a aquest acta la presència d'un representant de l'Administració, del Director d'execució i del Contractista o representant legal. Desprès d'efectuar un acurat reconeixement, si el subministrament i instal·lació d'un mòdul prefabricat per oficina de turisme i caserna de la Guàrdia Civil són conformes a totes les condicions a que s'hagin de subjectar, es rebran i s'entregaran per a la utilització, començant llavors el termini de garantia. Del resultat de la recepció s'aixecarà acta, signada pel representant de l'Administració, el Director d'execució i pel Contractista, entregant-se-li al darrer una de les còpies.

El Contractista resta obligat a conservar a càrrec seu i fins a la recepció provisional, tot el subministrament i instal·lació d'un mòdul prefabricat per oficina de turisme i caserna de la Guàrdia Civil executades.

Si el subministrament i instal·lació d'un mòdul prefabricat per oficina de turisme i caserna de la Guàrdia Civil no s'ajustessin a les condicions prescrites en el contracte o no es trobessin en bon estat, el Director d'execució ho farà constar a l'acta, assenyalant els defectes observats, detallant les instruccions precises i fixarà un termini per subsanar els defectes esmentats. Si transcorregut aquest termini, encara no fós possible rebre el subministrament i instal·lació d'un mòdul prefabricat per oficina de turisme i caserna de la Guàrdia Civil, podrá concedir al Contractista un nou termini improrrogable, o delcarar resolt el contracte.

Art. 1.20.- Termini de garantia

El termini de garantia per aquest subministrament i instal·lació d'un mòdul prefabricat per oficina de turisme i caserna de la Guàrdia Civil, es fixará en un any, que començarà a córrer a partir de la data de l'acta de recepció. En qualsevol cas, aquest termini de garantía s'establirà definitivament en el Plec de cláusules administratives particulars que redacti l'Ajuntament, i en cap cas serà inferior a un any.

Durant aquest període el Contractista serà responsable de la conservació del subministrament i instal·lació d'un mòdul prefabricat per oficina de turisme i caserna de la Guàrdia Civil i instal.lacions, i aniran al seu càrrec totes les reparacions que, per defecte d'execució o poca qualitat dels materials, s'hagin de realitzar.

Capítol II.- Plec de Prescripcions Tècniques Generals

Art.únic.- En l'execució del subministrament i instal·lació d'un mòdul prefabricat per oficina de turisme i caserna de la Guàrdia Civil d'aquest projecte, regiran, en tot el que fagi referència als materials i subministrament i instal·lació d'un mòdul prefabricat per oficina de turisme i caserna de la Guàrdia Civil definides en ell.

Plec de condicions tècniques generals per subministrament i instal·lació d'un mòdul prefabricat per oficina de turisme i caserna de la Guàrdia Civil de carreteres i ponts (PG.3), aprovat per Ordre Ministerial de 26.02.076, amb les modificacions introduïdes per la Orden del MOPU de 21.01.88.

Capítol III.- Característiques dels materials, execució, amidament i abonament del subministrament i instal·lació d'un mòdul prefabricat per oficina de turisme i caserna de la Guàrdia Civil

Art.3.01.- Unitats de subministrament i instal·lació d'un mòdul prefabricat per oficina de turisme i caserna de la Guàrdia Civil

La definició de les unitats de subministrament i instal·lació d'un mòdul prefabricat per oficina de turisme i caserna de la Guàrdia Civil serà, en tot moment la que s'ha adoptat en el pressupost. Sia quina sia la unitat emprada per a la valoració de subministrament i instal·lació d'un mòdul prefabricat per oficina de turisme i caserna de la Guàrdia Civil, s'entendrà que comprèn totes les operacions, materials, mà de subministrament i instal·lació d'un mòdul prefabricat per oficina de turisme i caserna de la Guàrdia Civil i elements per a la seva execució.

Art.3.02- Replanteig

En el termini de quinze dies des de l'adjudicació definitiva, i en la data que fixi el Director d'execució, d'acord amb el Contractista, es procedirà a replantejar el subministrament i instal·lació d'un mòdul prefabricat per oficina de turisme i caserna de la Guàrdia Civil.

Una vegada efectuat el replanteig s'aixecarà acta del resultat, que serà signada pel Contractista i el Director d'execució. Els treballs de replanteig aniran a càrrec del Contractista i no comportaran cap abonament especial.

Art.3.03.- Formigons

- Materials

Els formigons que s'utilitzaran en elements resistents, o amb una resistència més gran de 25 N/mm², seran subministrats per central formigonera, que estendrà la certificació de la resistència característica, i dels resultats de les proves efectuades a les corresponents probetes. Els assatjos de control es faran d'acord amb les especificiacions de la Instrucció EHE, i la modalitat que caldrà seguir serà decidida pel Director d'execució.

La resistència f_{ck} no sera inferior a 20 N/mm² en formigons en massa, ni a 25 N/mm² en formigons armats o pretensats.

L'utilització de formigons de resistència inferior a 20 N/mm², estarà lìmitada exclusivament a unitats de subministrament i instal·lació d'un mòdul prefabricat per oficina de turisme i caserna de la Guàrdia Civil no estructurals.

Màxima relació aigua / ciment i mínim contingüt de ciment.

Parámetre de dosificació	Tipus de formigó	Classe d'exposició						
		I	IIa	IIb	IIIa	IIIb	IIIc	IV
Máxima relació a/c	masa	0,65	---	---	---	---	---	---
	armat	0,65	0,60	0,55	0,50	0,50	0,45	0,50
	pretensat	0,60	0,60	0,55	0,50	0,45	0,45	0,45
Mínim contingut de ciment Kg/m³	masa	200	---	---	---	---	---	---
	armat	250	275	300	300	325	350	325
	pretensat	275	300	300	300	325	350	325

Resistència mínima compatibles amb els requisits de durabilitat

Parámetre de dosificació	Tipus de formigó	Classe d'exposició						
		I	IIa	IIb	IIIa	IIIb	IIIc	IV
Resistència Mínima (N / mm²)	masa	20	---	---	---	---	---	---
	armat	25	25	30	30	30	35	30
	pretensat	25	25	30	30	35	35	35

L'utilització de formigó de resistència inferior a 20 N/mm², estarà limitada exclusivament a unitats de subministrament i instal·lació d'un mòdul prefabricat per oficina de turisme i caserna de la Guàrdia Civil no estructurals.

- Capes de neteja.
- Solera de pous i embornals.
- Solera i recubriment de clavegueram.
- Recubriment de rases de serveis.

Tipificació dels formigons:

Els formigons es tipifica d'acord amb els següents formats:

T – R / C / TM / A

Donde:

T Indicatiu que serà HM en el cas de formigó en massa, HA en el cas de formigó armat i HP en el cas de pretensat

R Resistència característique especificada, en N/mm².

C Lletra inicial del tipus de consistència.

TM Tamany màxim de l'àrid en milímetres.

A Designació del ambient.

Quant a resistència característica especificada, es recomana utilitzar la següent serie.

20, 25, 30, 35, 40, 45, 50.

En els quals les xifres indiquen la resistència característica especificada del formigó a compressió a 28 dies, expresades en N/mm².

La resistència de 20 N/mm² es limita en la seva utilització a formigons en massa.

El formigó que es descriurà, haurà de ser tal que, a més de la resistència mecànica, asseguri el compliment dels requisits de durabilitat (contingut mínim de ciment i relació aigua / ciment màxima) corresponent a l'ambient del element estructural.

Els ciments més recomanables, són:

-CEM III
-CEM II/S
-CEM II/V (Preferentment II/B-V)
-CEM II/P (Preferentment II/B-P)
-CEM II/A-D
-CEM IV (Preferentment IV/A)
-CEM V
-CEM I (amb característica adicional MR, segons el cas)

Cada càrrega de formigó fabricat en central, tant si aquesta pertany o no a les instal.lacions de subministrament i instal·lació d'un mòdul prefabricat per oficina de turisme i caserna de la Guàrdia Civil, anirà acompanyada d'una fulla de subministra que estarà en tot moment a disposició de la Direcció de subministrament i instal·lació d'un mòdul prefabricat per oficina de turisme i caserna de la Guàrdia Civil, i en la que tindrà que figurar, com a mínim, en les següents dades:

1. Nom de la central de fabricació de formigó.

2. Número de serie del full de sbuministrament.
3. Data de entrega.
4. Nom del peticionari i del responsable de la recepció.
5. Especificació del formigó.

   a) En el cas de que el formigó es disigne per propietats:
      - Designació segons tipificació.
      - Contingut de ciment en kilos per metre cúbic (Kg/m³) de formigó, amb una tolerància de ±15 kg-.
      - Relació aigua / ciment del formigó, amb una tolerància de ±0,02.

      En el cas de que el formigó es designe per dosificiació:
      - Contingut de ciment per metre cúbic de formigó.
      - Relació aigua /ciment del formigó, en una tolerància ±0,02.
      - El tipus d'ambient.

   b) Tipus, clase i marca del ciment.
   c) Consistència.
   d) Tamany màxim de l'àrid.
   e) Tipus d'auditiu, segons UNE-EN 934-2-98 , si hi hagués, i en cas contrari indicació expresa del que no conté.
   f) Procedència i cantitat d'adició (sendres volants o fum de sílice) si hi hagués i, en cas contrari, indicació expresa del que no conté.

6 Designació especifica del lloc del subministre (nom i lloc)
7 Cantitat de formigó que compon la càrrega, expresada en metres cúbics de formigó fresc.
8 Identificació del camió formigonera (o equip de transport) i de la persona que procedeixi a la descàrrega.
9 Hora límit d'ús per el formigó.

- Execució

No s'executarà el formigonat de cap element fins que el Director d'execució ho autoritzi, essent previ, pel formigó armat, el reconeixement de les armadures.

En el formigó armat s'adoptaran totes les mesures necessàries per mantenir les armadures en posició correcta.

Els sistemes d'encofrat hauran de ser aprovats prèviament pel Director d'execució.

La secció de l'element formigonat no quedarà disminuïda en cap punt per la introducció d'elements d'encofrat ni d'altres.

L'element formigonat, una vegada acabat, tindrà una superfície llisa i uniforme.

La temperatura del formigó, en el moment de l'abocament serà >= 5º C, i la de l'element on s'aboca, més gran de 0ºC.

La temperatura per a formigonar ha d'estar entre 5ºC i 40ºC. El formigonat s'ha de suspendre quan es preveu que durant les 48 h. següents la temperatura pot ser inferior a 0ºC. Fora d'aquests límits el formigonat requereix precaucions explícites i l'autorització de la D.F. En aquest cas, s'han de fer probetes amb les mateixes condicions del subministrament i instal·lació d'un mòdul prefabricat per oficina de turisme i caserna de la Guàrdia Civil, per a poder verificar la resistència realment assolida.

Si l'encofrat és de fusta, ha de tenir la humitat necessària per tal que no absorbeixi l'aigua del formigó.

L'abocament s'ha de fer sense que es produexin disgregacions.

El formigó s'ha de col.locar al subministrament i instal·lació d'un mòdul prefabricat per oficina de turisme i caserna de la Guàrdia Civil abans d'iniciar l'adormiment. La compactació s'ha de fer per vibratge. L'alcària màxima de la tongada depèn del vibrador utilitzat. S'ha de fer per vibratge. L'alcària màxima de la tongada depèn del vibrador utilitzat. S'ha de vibrar fins a aconseguir una massa compacta i sense segregacions.

Un cop reblert l'element, no s'ha de corregir el seu aplomat.
Durant l'adormiment i fins a aconseguir el 70 % de la resistència prevista, s'han de mantenir humides les superfícies del formigó.

Aquest procés ha de ser com a mínim de:
- 15 dies en temps calorós i sec
- 7 dies en temps humit

Per a realitzar junts de formigonat no previstos al projecte és necessària l'autorització i les indicacions explícites de la D.F. En tornar a iniciar el formigonat s'ha de retirar la capa superficial de morter, deixar els granulats al descobert i el junt net. Per a fer-ho no s'han d'utilitzar productes corrossius. Abans de formigonar s'ha d'humitejar el junt,. Quan la interrupció hagi estat superior a 48 h. s'ha de recobrir el junt amb resina epoxi.

No s'han de posar en contacte formigons fabricats amb tipus de ciments incompatibles entre ells.

Segons actualització del BOE del dissabte 3 de gener de 2015, ordre FOM/2523/2014

- Amidament i abonament

Metre cúbic amidat al subministrament i instal·lació d'un mòdul prefabricat per oficina de turisme i caserna de la Guàrdia Civil considerant les dimensions de l'element o encofrat que s'ha de reomplir, al preu, respectiu, que pels diferents tipus de formigó i execucions, s'estableix en el quadre de preus, que inclou la fabricació, subministrament, i la posada en subministrament i instal·lació d'un mòdul prefabricat per oficina de turisme i caserna de la Guàrdia Civil, així com qualsevol tipus d'aditiu que es requereixi.

Art.3.04.- Morters

- Materials

Només s'utilitzaran morters de ciment portland: massa constituïda per àrid fi, ciment i aigua i, eventualment, algun aditiu per millorar les propietats. En qualsevol cas, la utilització d'aditius ha de ser autoritzada prèviament pel Director d'execució.

Per a la utilització en l'execució del subministrament i instal·lació d'un mòdul prefabricat per oficina de turisme i caserna de la Guàrdia Civil d'aquest projecte s'estableixen aquests tipus:

M-40, equivalent al M-250 del PG 3
per a unions de fàbrica ceràmica i de panots a les voravies.

M-80, equivalent al M-450 del PG 3
per a unió i assentament de les peces de vorada i rejuntat dels tubs de clavegueram.

Segons actualització del BOE del dissabte 3 de gener de 2015, ordre FOM/2523/2014

Art.3.05.- Arrebossats i lliscats

- Materials

S'utilitzaran, per aquesta unitat de subministrament i instal·lació d'un mòdul prefabricat per oficina de turisme i caserna de la Guàrdia Civil, els morters de ciment portland especificats en l'article corresponent.

- Execució

Als paraments que s'hagin d'arrebossar s'hi deixaran les juntes degollades, i es rascaran i regaran abans d'estendre la capa de morter de 15 mm., de gruix.

Els lliscats es farán, en general, en una sola capa, estenent el morter sobre la superfície que s'hagi de lliscar, de manera que hi quedi ben agafat, allisant-la, després convenientment, fratassant o sia pressionant amb força amb la pala de fusta. Es mantindran humits, regant-los sovint per que no es formin esquerdes per dessecació.

S'aixecará, es picará es refarà a càrrec del Contractista qualsevol lliscat que estigui esquerdat o que per qualsevol altre indici, permeti apreciar que está, al menys parcialment, després del parament de la fábrica.

- Amidament i abonament

Aquestes unitats de subministrament i instal·lació d'un mòdul prefabricat per oficina de turisme i caserna de la Guàrdia Civil s'abonarán per metres quadrats (m²) realment executats, amidats al subministrament i instal·lació d'un mòdul prefabricat per oficina de turisme i caserna de la Guàrdia Civil excloent els forats més grans de 0,50 m², als preus respectius fixats en el quadre de preus, que inclou la formació d'arestes i/o les entregues.

Art.3.06.- Altres materials

Quan s'hagin d'utilitzar altres materials no especificats en aquest Plec, s'entendrà que han de ser de la millor qualitat i donar compliment a les indicacions que el respecte figuren en els plànols. En tot cas, les condicions que hauran de reunir així com les seves dimensions, classes o tipus serán el que en el seu moment fixi la Direcció de subministrament i instal·lació d'un mòdul prefabricat per oficina de turisme i caserna de la Guàrdia Civil.

- Execució

  S'executarán amb arreglo al que la costum ha sancionat com a práctica de la bona construcció, seguint les indicacions de detall que fixa la Direcció de subministrament i instal·lació d'un mòdul prefabricat per oficina de turisme i caserna de la Guàrdia Civil .

- Amidament i abonament

  El subministrament i instal·lació d'un mòdul prefabricat per oficina de turisme i caserna de la Guàrdia Civil les quals l'abonament no fos especificat en aquest Plec, s'efectuarà d'acord amb els preus establerts en els quadres corresponents, només quan no existeixin aquests preus al subministrament i instal·lació d'un mòdul prefabricat per oficina de turisme i caserna de la Guàrdia Civil executades sían assimilables a alguna de les existents, es procedirà a la fixació dels oportuns preus contradictoris en la forma reglamentària.

Sant Josep de sa Talaia, febrer de 2015

El Tècnic

José Mª E. López Llaquet
Arquitecte Tècnic

Document núm. 4.- PRESSUPOST

PRESSUPOST

1.- AMIDAMENTS

2.- PRESSUPOST D'EXECUCIÓ MATERIAL

3.- PRESSUPOST D'EXECUCIÓ PER CONTRACTE

1.- AMIDAMENTS

Orden	Descripción	Uds.	Mediciones			Resultado	
			Largo	Ancho	Alto	Parcial	Total
1	**ESTRUCTURA**						
1.1	ud Estuctura formada por llatas verticales y horizontales de 100x45 mm, forradas por tablas machihembradas y tableros s OSB de 120x17 mm.Aislamiento de paredes con lana de Roca. Acabados interiores con Pladur. Tabiqueria interior para dos aseos. El suelo sobre rastreles de 200x45 mm, Parket flotante estratificado sobre una base de tablero OSB de 22. todo montado y colocado en obra. (ESTRUC001)	1,00	1,00			1,00	
	Total partida 1.1						1,00

Orden	Descripción	Uds.	Mediciones			Resultado	
			Largo	Ancho	Alto	Parcial	Total
2	**CUBIERTA**						
2.1	dm3 Cubierta con pendiente del 1,50% formada por una base perimetral de 100x45 mm sobre la que descansarian las vigas. el acabado es con tela asfáltica polimérica blanca. Aislamiento con lana de roca.todo colocado. (CUER001)	1,00				1,00	
	Total partida 2.1						1,00

Orden	Descripción	Uds.	Mediciones			Resultado	
			Largo	Ancho	Alto	Parcial	Total
3	**ALBAÑILERIA**						
3.1	ud Albañileria formada por suelo rustico en terrazas con paviomento de calidad media, (22 euros/m2), totalmente colocado. (ALBAN001)	1,00				1,00	
	Total partida 3.1						1,00

Orden	Descripción	Uds.	Mediciones			Resultado	
			Largo	Ancho	Alto	Parcial	Total
4	**INSTALACIONES**						
4.1	ud Instalación eléctrica según normativa vigente, empotrada con linias independientes par cada grado de alimentación, alumbrado bases enchufe y equipos de climatización, mecanismos de la marca Simon 27 o similar en blanco, puntos de lus exterior techo alimentados desde el alumbrado público.no se incluye las luminarias.Instalación de agua interior, sanitaria fria, para alimentación de los aseos. Instalación de griferia y sanitarios completa. Subcuadro eléctrico, C.G.P. en fachada..Instalación de desagües de los aseospica y wc.Preinstalación de telefonia y datos. (INSTAL01)	1,00				1,00	
	Total partida 4.1						1,00

Orden	Descripción	Uds.	Mediciones			Resultado	
			Largo	Ancho	Alto	Parcial	Total
5	**CARPINTERIA**						
5.1	ud Puertas interiores de madera, con sus correspondientes tapetas, manetas y batientes, lisas para pimtar y barnizar, puerta blindada en calabozo y puerta entrada recepción guardi civil. ventanas fijas de aluminiocon puente termico y climalit(5+5/12/5), doble junta según proyecto. ventana calabozo vidrio PS9.Puerta corredera motorizada en turismo, puerta ballesta entrad guardia civil,. Puerta entrada guardia civil 3 fijos + puerta con cristal de seguridad PS9, Reja para ventana calabozo. (CARPI001)	1,00				1,00	
	Total partida 5.1						1,00

Orden	Descripción	Uds.	Mediciones			Resultado	
			Largo	Ancho	Alto	Parcial	Total
6	**SANITARIOS Y GRIFERIA**						
6.1	ud Dos grifos de lavabo cromado, serie lógica de la casa Roca o similar. Dos w.c. de la casa Roca modelo Victoria o similar de tanque blanco, color blanco. Dos lavabo con pedestal, todo instalado. (SANGRI001)	1,00				1,00	
	Total partida 6.1						1,00

Orden	Descripción	Uds.	Mediciones			Resultado	
			Largo	Ancho	Alto	Parcial	Total
7	**PINTURA**						
7.1	dm3 Pintado de toda la construcción con lasures al agua de color a elegir en paredes y techo interior, en el caso de Pladur con pintura plastica. (PITR001)	1,00				1,00	
	Total partida 7.1						1,00

Orden	Descripción	Uds.	Mediciones			Resultado	
			Largo	Ancho	Alto	Parcial	Total
8	**MUEBLES**						
8.1	ud Muebles en melamina blanca, 6 uds, de bajo puerta y cajon de 40, 11 uds, bajo perta y cajon 100, 6 uds, semicol , alts H120 abierta de 40, 11 uds, semicol alat H120 abierta de 60, 13 ml, balda 2x60, 13 ml, zocalo laminado, todo instalado según plano. (MUBLES001)	1,00				1,00	
	Total partida 8.1						1,00

Orden	Descripción	Uds.	Mediciones			Resultado	
			Largo	Ancho	Alto	Parcial	Total
9	**AIRE ACONDICIONADO**						
9.1	dm3 Oficina de Turismo: máquina aire condicionado marca Daikin mural modelo TXBC de 5480 w de potencia en frio y 4712 w de potencia en calor con un consumo máximo de 1,7 kw a 220 V o similar. Guardia Civil: suministro y montaje de equipo 3x1 marca Daikin murales modelo 3MX552E con tres unidades interiores, una FTX515, una FT525 y una FTX535, con1,5, 2,5 y 3 kW de potencia en frio cada una, con un consumo máximo de 2,16 kW a 220 V o similar. (ACODIC001)	1,00				1,00	
	Total partida 9.1						1,00

Orden	Descripción	Uds.	Mediciones			Resultado	
			Largo	Ancho	Alto	Parcial	Total
10	**SEGURIDAD Y SALUD**						
10.1	u Casc seguretat homologat, amortitzable en deu usos. (10010)	4,00				4,00	
	Total partida 10.1						4,00
10.2	u Protector auditiu. (10180)	1,00				1,00	
	Total partida 10.2						1,00
10.3	u Tanca de peus metàl·lics de 2,40 m., amortitzable en set usos totalment col·locada. (20180)	5,00				5,00	
	Total partida 10.3						5,00
10.4	m Banda bicolor roig/blanc (30110)	1,00	4,00			4,00	
	Total partida 10.4						4,00
10.5	u Balisa troncocónica fluor 50 cm. d'altura, amortitzable en cinc usos totalment col·locada. (30130)	4,00				4,00	
	Total partida 10.5						4,00
10.6	u Senyal seguretat triangular de 70cm de costat, amortitzable en tres usos totalment col·locada. (30150)	4,00				4,00	
	Total partida 10.6						4,00
10.7	u Con senyalització. (30170)	12,00				12,00	
	Total partida 10.7						12,00
10.8	h Mà d'obra neteja i conservació. (40010)	3,00				3,00	

Orden	Descripción	Uds.	Mediciones			Resultado	
			Largo	Ancho	Alto	Parcial	Total
	Total partida 10.8						3,00
10.9	u Extintor de pols eixut BCE de 6 kg carregado, amortitzable en tres usos totalmente instalat. (7001000)	2,00				2,00	
	Total partida 10.9						2,00
10.10	h Vigilancia y Control del Recurs Preventiu. (8001001)	5,00				5,00	
	Total partida 10.10						5,00

Orden	Descripción	Uds.	Mediciones			Resultado	
			Largo	Ancho	Alto	Parcial	Total
11	**GESTION DE RESIDUOS**						
11.2	**Residus de Construcció i Demolició Nivell II: Residus de naturalesa no pètria**						
11.2.1	m3 Dipòsit en centre de reciclatge, de residus de Barreges bituminoses, quitrà d'hulla i altres productes enquitranats. (A.2.1.1)						
	Total partida 11.2.1						0,16
11.2.2	m3 Dipòsit en centre de reciclatge, de residus de Fustes no especials (A.2.1.2)						
	Total partida 11.2.2						0,27
11.2.3	m3 Dipòsit en centre de reciclatge, de residus de Metalls barrejats inerts (A.2.1.3)						
	Total partida 11.2.3						0,07
11.2.4	m3 Dipòsit en centre de reciclatge, de residus de Paper i cartró no especials (A.2.1.4)						
	Total partida 11.2.4						0,01
11.2.5	m3 Dipòsit en centre de reciclatge, de residus de Plàstics no especials (A.2.1.5)						
	Total partida 11.2.5						0,07
11.2.6	m3 Dipòsit en centre de reciclatge, de residus de Vidre inerts (A.2.1.6)						
	Total partida 11.2.6						0,01
11.2.7	m3 Dipòsit en centre de reciclatge, de residus de Guix i altres residus barrejats no perillosos (A.2.1.7)						
	Total partida 11.2.7						0,01

Orden	Descripción	Uds.	Mediciones			Resultado	
			Largo	Ancho	Alto	Parcial	Total
11.3	**Residus de Construcció i Demolició Nivell II: Residus de naturalesa pètria**						
11.3.1	m3 Dipòsit en centre de reciclatge, de residus Sorra, Graves i altres àrids (A.2.2.1)						
	Total partida 11.3.1						0,11
11.3.2	m3 Dipòsit en centre de reciclatge, de residus d'Formigó inerts (A.2.2.2)						
	Total partida 11.3.2						0,32
11.3.3	m3 Dipòsit en centre de reciclatge, de residus de maons, rajoles i altres de ceràmics inerts (A.2.2.3)						
	Total partida 11.3.3						1,45
11.3.4	m3 Dipòsit en centre de reciclatge, de residus de Pedres (A.2.2.4)						
	Total partida 11.3.4						0,14

Orden	Descripción	Uds.	Mediciones			Resultado	
			Largo	Ancho	Alto	Parcial	Total
11.4	**Residus de Construcció i Demolició Nivell II: Residus potencialment perillosos i d'altres**						
11.4.1	m3 Dipòsit en centre de reciclatge, de residus de escombraries (A.2.3.1)						
	Total partida 11.4.1						0,31
11.4.2	m3 Dipòsit en centre de reciclatge, de residus potencialment perillosos (A.2.3.2)						
	Total partida 11.4.2						0,32

Orden	Descripción	Uds.	Mediciones			Resultado	
			Largo	Ancho	Alto	Parcial	Total
11.5	**Classificació, càrrega i transports de Residus de Construcció i Demolició**						
11.5.1	m3 Classificació de Residus de construcció/demolició a l'obra (A.2.4.1)						
	Total partida 11.5.1						3,24
11.5.2	m3 Càrrega i transport de residus de construcció/demolició a un gestor de residus o a una instal·lació autoritzada de residus (A.2.4.2)						
	Total partida 11.5.2						3,24

Orden	Descripción	Uds.	Mediciones			Resultado	
			Largo	Ancho	Alto	Parcial	Total
11.6	**Costos de gestió dels RCDs**						
11.6.1	u Costos de gestió dels RCDs, tramitació documental, despeses de finançament, lloguers, etc.. (B.1.1)						
	Total partida 11.6.1						3,24

2.- PRESSUPOST D'EXECUCIÓ MATERIAL

Orden	Descripción	Medición	Precio	Importe
1	**ESTRUCTURA**			
1.1	ud Estuctura formada por llatas verticales y horizontales de 100x45 mm, forradas por tablas machihembradas y tableros s OSB de 120x17 mm.Aislamiento de paredes con lana de Roca. Acabados interiores con Pladur. Tabiqueria interior para dos aseos. El suelo sobre rastreles de 200x45 mm, Parket flotante estratificado sobre una base de tablero OSB de 22. todo montado y colocado en obra. (ESTRUC001) Total partida 1.1 (Euros)	1,00	48.991,82	48.991,82
	Total capítulo 1 (Euros)			**48.991,82**

CUARENTA Y OCHO MIL NOVECIENTOS NOVENTA Y UN EUROS CON OCHENTA Y DOS CÉNTIMOS

Orden	Descripción	Medición	Precio	Importe
2	**CUBIERTA**			
2.1	dm3 Cubierta con pendiente del 1,50% formada por una base perimetral de 100x45 mm sobre la que descansarian las vigas. el acabado es con tela asfáltica polimérica blanca. Aislamiento con lana de roca.todo colocado. (CUER001)			
	Total partida 2.1 (Euros)	1,00	14.268,92	14.268,92
	Total capítulo 2 (Euros)			**14.268,92**

CATORCE MIL DOSCIENTOS SESENTA Y OCHO EUROS CON NOVENTA Y DOS CÉNTIMOS

Orden	Descripción	Medición	Precio	Importe
3	**ALBAÑILERIA**			
3.1	ud Albañileria formada por suelo rustico en terrazas con paviomento de calidad media, (22 euros/m2), totalmente colocado. (ALBAN001)			
	Total partida 3.1 (Euros)	1,00	1.147,67	1.147,67
	Total capítulo 3 (Euros)			**1.147,67**

MIL CIENTO CUARENTA Y SIETE EUROS CON SESENTA Y SIETE CÉNTIMOS

Orden	Descripción	Medición	Precio	Importe
4	**INSTALACIONES**			
4.1	ud Instalación eléctrica según normativa vigente, empotrada con linias independientes par cada grado de alimentación, alumbrado bases enchufe y equipos de climatización, mecanismos de la marca Simon 27 o similar en blanco, puntos de lus exterior techo alimentados desde el alumbrado público.no se incluye las luminarias.Instalación de agua interior, sanitaria fria, para alimentación de los aseos. Instalación de griferia y sanitarios completa. Subcuadro eléctrico, C.G.P. en fachada..Instalación de desagües de los aseospica y wc.Preinstalación de telefonia y datos. (INSTAL01) Total partida 4.1 (Euros)	1,00	24.645,61	24.645,61
	Total capítulo 4 (Euros)			**24.645,61**

VEINTICUATRO MIL SEISCIENTOS CUARENTA Y CINCO EUROS CON SESENTA Y UN CÉNTIMOS

Orden	Descripción	Medición	Precio	Importe
5	**CARPINTERIA**			
5.1	ud Puertas interiores de madera, con sus correspondientes tapetas, manetas y batientes, lisas para pimtar y barnizar, puerta blindada en calabozo y puerta entrada recepción guardi civil. ventanas fijas de aluminiocon puente termico y climalit(5+5/12/5), doble junta según proyecto. ventana calabozo vidrio PS9.Puerta corredera motorizada en turismo, puerta ballesta entrad guardia civil,. Puerta entrada guardia civil 3 fijos + puerta con cristal de seguridad PS9, Reja para ventana calabozo. (CARPI001) Total partida 5.1 (Euros)	1,00	16.359,56	16.359,56
	Total capítulo 5 (Euros)			**16.359,56**

DIECISEIS MIL TRESCIENTOS CINCUENTA Y NUEVE EUROS CON CINCUENTA Y SEIS CÉNTIMOS

Orden	Descripción	Medición	Precio	Importe
6	**SANITARIOS Y GRIFERIA**			
6.1	ud Dos grifos de lavabo cromado, serie lógica de la casa Roca o similar. Dos w.c. de la casa Roca modelo Victoria o similar de tanque blanco, color blanco. Dos lavabo con pedestal, todo instalado. (SANGRI001) Total partida 6.1 (Euros)	1,00	586,37	586,37
	Total capítulo 6 (Euros)			**586,37**

QUINIENTOS OCHENTA Y SEIS EUROS CON TREINTA Y SIETE CÉNTIMOS

Orden	Descripción	Medición	Precio	Importe
7	**PINTURA**			
7.1	dm3 Pintado de toda la construcción con lasures al agua de color a elegir en paredes y techo interior, en el caso de Pladur con pintura plastica. (PITR001)			
	Total partida 7.1 (Euros)	1,00	1.239,74	1.239,74
	Total capítulo 7 (Euros)			**1.239,74**

MIL DOSCIENTOS TREINTA Y NUEVE EUROS CON SETENTA Y CUATRO CÉNTIMOS

Orden	Descripción	Medición	Precio	Importe
8	**MUEBLES**			
8.1	ud Muebles en melamina blanca, 6 uds, de bajo puerta y cajon de 40, 11 uds, bajo perta y cajon 100, 6 uds, semicol , alts H120 abierta de 40, 11 uds, semicol alat H120 abierta de 60, 13 ml, balda 2x60, 13 ml, zocalo laminado, todo instalado según plano. (MUBLES001) Total partida 8.1 (Euros)	1,00	8.796,05	8.796,05
	Total capítulo 8 (Euros)			**8.796,05**

OCHO MIL SETECIENTOS NOVENTA Y SEIS EUROS CON CINCO CÉNTIMOS

Orden	Descripción	Medición	Precio	Importe
9	**AIRE ACONDICIONADO**			
9.1	dm3 Oficina de Turismo: máquina aire condicionado marca Daikin mural modelo TXBC de 5480 w de potencia en frio y 4712 w de potencia en calor con un consumo máximo de 1,7 kw a 220 V o similar. Guardia Civil: suministro y montaje de equipo 3x1 marca Daikin murales modelo 3MX552E con tres unidades interiores, una FTX515, una FT525 y una FTX535, con1,5, 2,5 y 3 kW de potencia en frio cada una, con un consumo máximo de 2,16 kW a 220 V o similar. (ACODIC001) Total partida 9.1 (Euros)	1,00	6.425,70	6.425,70
	Total capítulo 9 (Euros)			**6.425,70**

SEIS MIL CUATROCIENTOS VEINTICINCO EUROS CON SETENTA CÉNTIMOS

Orden	Descripción	Medición	Precio	Importe
10	**SEGURIDAD Y SALUD**			
10.1	u Casc seguretat homologat, amortitzable en deu usos. (10010) Total partida 10.1 (Euros)	4,00	3,69	14,76
10.2	u Protector auditiu. (10180) Total partida 10.2 (Euros)	1,00	41,97	41,97
10.3	u Tanca de peus metàl·lics de 2,40 m., amortitzable en set usos totalment col·locada. (20180) Total partida 10.3 (Euros)	5,00	11,91	59,55
10.4	m Banda bicolor roig/blanc (30110) Total partida 10.4 (Euros)	4,00	1,40	5,60
10.5	u Balisa troncocónica fluor 50 cm. d'altura, amortitzable en cinc usos total-ment col·locada. (30130) Total partida 10.5 (Euros)	4,00	6,93	27,72
10.6	u Senyal seguretat triangular de 70cm de costat, amortitzable en tres usos totalment col·locada. (30150) Total partida 10.6 (Euros)	4,00	10,42	41,68
10.7	u Con senyalització. (30170) Total partida 10.7 (Euros)	12,00	4,65	55,80
10.8	h Mà d'obra neteja i conservació. (40010) Total partida 10.8 (Euros)	3,00	21,26	63,78
10.9	u Extintor de pols eixut BCE de 6 kg carregado, amortitzable en tres usos totalmente instalat. (7001000) Total partida 10.9 (Euros)	2,00	41,94	83,88
10.10	h Vigilancia y Control del Recurs Preventiu. (8001001) Total partida 10.10 (Euros)	5,00	18,63	93,15
	Total capítulo 10 (Euros)			**487,89**

CUATROCIENTOS OCHENTA Y SIETE EUROS CON OCHENTA Y NUEVE CÉNTIMOS

Orden	Descripción	Medición	Precio	Importe
11	**GESTION DE RESIDUOS**			
11.2	**Residus de Construcció i Demolició Nivell II: Residus de naturalesa no pètria**			
11.2.1	m3 Dipòsit en centre de reciclatge, de residus de Barreges bituminoses, quitrà d'hulla i altres productes enquitranats. (A.2.1.1)			
	Total partida 11.2.1 (Euros)	0,16	15,92	2,55
11.2.2	m3 Dipòsit en centre de reciclatge, de residus de Fustes no especials (A.2.1.2)			
	Total partida 11.2.2 (Euros)	0,27	5,20	1,40
11.2.3	m3 Dipòsit en centre de reciclatge, de residus de Metalls barrejats inerts (A.2.1.3)			
	Total partida 11.2.3 (Euros)	0,07	4,09	0,29
11.2.4	m3 Dipòsit en centre de reciclatge, de residus de Paper i cartró no especials (A.2.1.4)			
	Total partida 11.2.4 (Euros)	0,01	4,09	0,04
11.2.5	m3 Dipòsit en centre de reciclatge, de residus de Plàstics no especials (A.2.1.5)			
	Total partida 11.2.5 (Euros)	0,07	4,83	0,34
11.2.6	m3 Dipòsit en centre de reciclatge, de residus de Vidre inerts (A.2.1.6)			
	Total partida 11.2.6 (Euros)	0,01	4,09	0,04
11.2.7	m3 Dipòsit en centre de reciclatge, de residus de Guix i altres residus barrejats no perillosos (A.2.1.7)			
	Total partida 11.2.7 (Euros)	0,01	8,13	0,08
	Total capítulo 11.2 (Euros)			**4,74**

CUATRO EUROS CON SETENTA Y CUATRO CÉNTIMOS

Orden	Descripción	Medición	Precio	Importe
11.3	**Residus de Construcció i Demolició Nivell II: Residus de naturalesa pètria**			
11.3.1	m3 Dipòsit en centre de reciclatge, de residus Sorra, Graves i altres àrids (A.2.2.1)			
	Total partida 11.3.1 (Euros)	0,11	8,13	0,89
11.3.2	m3 Dipòsit en centre de reciclatge, de residus d'Formigó inerts (A.2.2.2)			
	Total partida 11.3.2 (Euros)	0,32	6,50	2,08
11.3.3	m3 Dipòsit en centre de reciclatge, de residus de maons, rajoles i altres de ceràmics inerts (A.2.2.3)			
	Total partida 11.3.3 (Euros)	1,45	5,20	7,54
11.3.4	m3 Dipòsit en centre de reciclatge, de residus de Pedres (A.2.2.4)			
	Total partida 11.3.4 (Euros)	0,14	9,66	1,35
	Total capítulo 11.3 (Euros)			**11,86**

ONCE EUROS CON OCHENTA Y SEIS CÉNTIMOS

Orden	Descripción	Medición	Precio	Importe
11.4	**Residus de Construcció i Demolició Nivell II: Residus potencialment perillosos i d'altres**			
11.4.1	m3 Dipòsit en centre de reciclatge, de residus de escombraries (A.2.3.1)			
	Total partida 11.4.1 (Euros)	0,31	13,00	4,03
11.4.2	m3 Dipòsit en centre de reciclatge, de residus potencialment perillosos (A.2.3.2)			
	Total partida 11.4.2 (Euros)	0,32	15,92	5,09
	Total capítulo 11.4 (Euros)			**9,12**

NUEVE EUROS CON DOCE CÉNTIMOS

Orden	Descripción	Medición	Precio	Importe
11.5	**Classificació, càrrega i transports de Residus de Construcció i Demolició**			
11.5.1	m3 Classificació de Residus de construcció/demolició a l'obra (A.2.4.1)			
	Total partida 11.5.1 (Euros)	3,24	15,23	49,35
11.5.2	m3 Càrrega i transport de residus de construcció/demolició a un gestor de residus o a una instal·lació autoritzada de residus (A.2.4.2)			
	Total partida 11.5.2 (Euros)	3,24	5,79	18,76
	Total capítulo 11.5 (Euros)			**68,11**

SESENTA Y OCHO EUROS CON ONCE CÉNTIMOS

Orden	Descripción	Medición	Precio	Importe
11.6	**Costos de gestió dels RCDs**			
11.6.1	u Costos de gestió dels RCDs, tramitació documental, despeses de finança-ment, lloguers, etc.. (B.1.1) Total partida 11.6.1 (Euros)	3,24	0,50	1,62
	Total capítulo 11.6 (Euros)			**1,62**
	Total capítulo 11 (Euros)			**95,45**
	Total presupuesto (Euros)			**123.044,78**

CIENTO VEINTITRES MIL CUARENTA Y CUATRO EUROS CON SETENTA Y OCHO CÉNTIMOS

3.- PRESSUPOST D'EXECUCIÓ PER CONTRACTE

Descripció		Import Euros
1	ESTRUCTURA	48.991,82
2	COBIERTA	14.268,92
3	PALETERIA	1.147,67
4	INSTAL·LACIONS	24.645,61
5	FUSTERIA	16.359,56
6	SANITARIS I AIXETERIA	586,37
7	PINTURA	1.239,74
8	MOBLES	8.796,05
9	AIRE CONDICIONAT	6.425,70
10	SEGURETAT I SALUT	487,89
11	GESTIO DE RESIDUS	95,45
...11.2	...Residus de Construcció i Demolició Nivell II: Residus de naturalesa no pètria	4,74...
...11.3	...Residus de Construcció i Demolició Nivell II: Residus de naturalesa pètria	11,86...
...11.4	...Residus de Construcció i Demolició Nivell II: Residus potencialment perillosos i d'altres	9,12...
...11.5	...Classificació, càrrega i transports de Residus de Construcció i Demolició	68,11...
...11.6	...Costos de gestió dels RCDs	1,62...
TOTAL EXECUCIÓ MATERIAL		123.044,78
Despeses generals 13 %		15.995,82
Benefici industrial 6 %		7.382,69
Parcial		146.423,29

Impost valor afegit 21 %		30.748,89

TOTAL PRESSUPOST PER CONTRATA		**177.172,18**

CENT SETANTA-SET MIL CENT SETANTA-DOS EUROS AMB DIVUIT CENTIMS

Sant Josep de sa Talaia, febrer de 2015
El Tècnic

José Mª E. López Llaquet
Arquitecte Tècnic

Document núm. 5.- ESTUDI BÀSIC DE SEGURETAT I SALUT

Memòria Estudi Bàsic de Seguretat

Memòria descriptiva dels procediments, equips tècnics i mitjans auxiliars que es van a utilitzar o la utilització del qual està prevista. Identificació dels riscos laborals que poden ser evitats, indicant a este efecte les mesures tècniques necessàries per a això. Relació de riscos laborals que no poden eliminar-se especificant les mesures preventives i proteccions tècniques tendents a controlar i reduir tals riscos valorant la seva eficàcia.

Adaptat al Reial Decret 1627/97 pel qual s'estableixen les disposicions mínimes de seguretat i de salut en les obres de construcció, a la Llei 54/2003 i al RD 171/2004 al RD 2177/2004 i a les recomanacions establides en la "Guia Tècnica" publicada per l'INSH.

SUBMINISTRAMENT I INTAL.LACIÓ D'UN MÓDUL PREFABRICAT PER OFICINA DE TURISME I CASERNA DE LA GUÀRDIA CIVIL A CAN BOSSA. SANT JORDI

José Mª E. López Llaquet

Febrer de 2015

1. Dades generals de l'organització

Dades promotor:

Nom o raó social	AJUNTAMENT DE SANT JOSEP DE SA TALAIA
Telèfon	
Adreça	
Població	
Codi postal	
Província	
CNAE	
CIF	

Definicions dels llocs de treball:

Definició del lloc	Nº	Funcions
Electricista	1	
Encarregat construcció	1	
Fuster	1	
Instal·lador d'Aire condicionat	1	
Instal·lador de Lampisteria	1	
Instal·lador de Telecomunicacions	1	
Instal·lador elèctric	1	
Oficial	1	
Pintor	1	

2. Descripció de l'obra

2.1. Dades generals del projecte i de l'obra

Descripció del Projecte i de l'obra sobre la qual es treballa	Construcció d'unes oficines de forma modular en panel sàndwich, sobre estructura de fusta i sobre llossa de formigó.
Situació de l'obra a construir	Can Bossa - Sant Jordi
Tècnic autor del projecte	José Mª E. López Llaquet
Coordinador en matèria de seguretat i salut durant la fase de redacció del projecte	

3. Justificació documental

3.1. Justificació de l'Estudi Bàsic de Seguretat i Salut

Per donar compliment als requisits establerts en el capítol II del RD 1627/97 en el qual s'estableix l'obligatorietat del promotor durant la fase de Projecte a que s'elabori un Estudi de Seguretat i Salut en donar-se algun d'aquests supòsits:

a) Que el pressupost d'execució per contracta inclòs en el projecte sigui igual o superior a 75 milions de pessetes (450.759,08 €).
b) Que la durada estimada sigui superior a 30 dies laborals, emprant-se en algun moment a més de 20 treballadors simultàniament.
c) Que el volum de mà d'obra estimada, entenent per tal la suma dels dies de treball del total dels treballadors en l'obra sigui superior a 500.
d) les obres de túnels, galeria, conduccions subterrànies i preses.

A la vista dels valors anteriorment exposats i donades les característiques del projecte objecte, en no donar-se cap d'aquests supòsits anteriors, es dedueix que el promotor només està obligat a elaborar un Estudi bàsic de Seguretat i Salut, el qual es desenvolupa en aquest document.

3.2. Objectius de l'Estudi Bàsic de Seguretat

D'acord amb les prescripcions establertes per la Llei 31/1995, de Prevenció de Riscos Laborals, i al RD 1627/97, sobre disposicions mínimes de Seguretat i Salut en les Obres de Construcció, l'objectiu d'aquesta Memòria d'aquest estudi bàsic de Seguretat i Salut és marcar les directrius bàsiques perquè l'empresa contractista mitjançant el Pla de seguretat desenvolupat a partir d'aquest estudi, pugui donar compliment a les seves obligacions en matèria de prevenció de riscos laborals.

- En el desenvolupament d'aquesta Memòria, s'han identificat els riscos de les diferents unitats d'obra, Màquines i Equips, avaluat l'eficàcia de les proteccions previstes a partir de les dades aportades pel promotor i el Projectista.
- S'ha procurat que el desenvolupament d'aquest Estudi de Seguretat, estigui adaptat a les pràctiques constructives més habituals, així com als mitjans tècnics i tecnologies del moment. Si el Contractista, a l'hora d'elaborar el Pla de Seguretat a partir d'aquest document, utilitza tecnologies noves, o procediments innovadors, haurà adequar tècnicament el mateix.
- Aquest Estudi Bàsic de Seguretat i Salut és l'instrument aportat pel promotor per complir el Article 7 del RD 171/2004, en entendre's que la "Informació de l'empresari titular (Promotor) queda complerta mitjançant l'Estudi Bàsic o Estudi de Seguretat i Salut , En els termes que estableixen els articles 5 i 6 del RD 1627/97 ".
- Aquest "Estudi Bàsic de Seguretat i Salut" és un capítol més del projecte d'execució, per això haurà d'estar en l'obra, juntament amb la resta dels documents del Projecte d'execució.
- Aquest document no substitueix el Pla de Seguretat.

4. Normes preventives generals de l'obra

Normes generals

- Complir activament les instruccions i mesures preventives que adopti l'empresari.
- Vetllar per la seguretat pròpia i de les persones a qui pugui afectar les seves activitats desenvolupades.
- Utilitzar, d'acord amb les instruccions de seguretat rebudes, els mitjans i equips assignats.
- Assistir a totes les activitats de formació sobre prevenció de riscos laborals organitzades per l'empresari.
- Consultar i complir les indicacions de la informació sobre prevenció de riscos rebuda de l'empresari.
- Cooperar per que en l'obra es puguin garantir unes condicions de treball segures.
- No consumir substàncies que puguin alterar la percepció dels riscos en el treball.
- Comunicar verbalment i, quan sigui necessari, per escrit, les instruccions preventives necessàries al personal subordinat.
- Accedir únicament a les zones de treball que ofereixin les garanties de seguretat.
- Realitzar únicament aquelles activitats per les quals s'està qualificat i es disposa de les autoritzacions necessàries.
- No posar fora de servei i utilitzar correctament els mitjans de seguretat existents en l'obra.
- Informar immediatament els seus superiors de qualsevol situació que pugui comportar un risc per a la seguretat i salut dels treballadors.
- Contribuir al compliment de les obligacions establertes per l'autoritat laboral competent.
- Respectar la senyalització de seguretat col·locada a l'obra.
- No encendre foc a l'obra.
- Utilitzar l'eina adequada segons la feina que es vol realitzar.
- En cas de produir qualsevol tipus d'accident, comunicar la situació immediatament als seus superiors.
- Conèixer la situació dels extintors en l'obra.
- No romandre sota càrregues suspeses.
- En zones de circulació de maquinària, utilitzar els passos previstos per a treballadors.
- Respectar els radis de seguretat de la maquinària.
- En aixecar pesos, fer-ho amb l'esquena recta i realitzar la força amb les cames, mai amb l'esquena.
- Rentar-se les mans abans de menjar, beure o fumar.
- Tota la maquinària d'obra matriculada que superi els 25 km / h, ha de tenir passada la ITV.

Proteccions individuals i col·lectives

- Utilitzar, d'acord amb les instruccions de seguretat rebudes en l'obra, els equips de protecció individual i les proteccions col·lectives.
- En cas de no disposar d'equips de protecció individual o que es trobin en mal estat, cal demanar equips nous als responsables.
- Anteposar les mesures de protecció col·lectives davant les individuals.
- Conservar en bon estat els equips de protecció individual i les proteccions col·lectives.
- En cas de retirar una protecció col·lectiva per necessitats, cal tornar a restituir com més aviat millor.
- En zones amb riscos de caiguda en alçada, no iniciar els treballs fins a la col·locació de les proteccions col·lectives.
- Per col·locar les proteccions col·lectives, utilitzar sistemes segurs: arnès de seguretat ancorat a línies de vida, plataformes elevadores, etc.

Maquinària i equips de treball

- Utilitzar únicament aquells equips i màquines per als quals es disposa de la qualificació i autorització necessàries.
- Utilitzar aquests equips respectant les mesures de seguretat i les especificacions del fabricant.
- En manipular una màquina o equip, respectar la senyalització interna de l'obra.
- No utilitzar la maquinària per transportar personal.
- Realitzar els manteniments periòdics conforme les instruccions del fabricant.
- Circular amb precaució a les entrades i sortides de l'obra.
- Vigilar la circulació i l'activitat dels vehicles situats en el radi de treball de la màquina.

Ordre i neteja

- Mantenir les zones de treball netes i ordenades.
- Segregar i dipositar els residus en els contenidors habilitats en obra.
- Apilar correctament la runa a l'obra.
- Retirar els materials caducats i en mal estat del magatzem de l'obra.
- Mantenir les instal·lacions de neteja personal i de benestar a les obres en condicions higièniques.

Instal·lacions elèctriques

- Comprovar abans de la utilització, que les instal·lacions elèctriques disposen dels elements de protecció necessaris.
- Mantenir les portes dels quadres elèctrics tancades sempre amb clau.
- Mantenir periòdicament tots els equips elèctrics.
- Connectar degudament a terra els equips que així ho requereixin.
- Desconnectar la instal·lació elèctrica abans de realitzar reparacions.
- Manipular els quadres elèctrics i reparar instal·lacions o circuits únicament si s'està autoritzat.
- En operacions de maquinària, respectar les distàncies de seguretat amb les línies aèries.
- respectar els protocols preventius en les instal·lacions elèctriques subterrànies.

5. Deures, obligacions i compromisos

Segons els Arts. 14 i 17, en el capítol III de la Llei de Prevenció de Riscos Laborals s'estableixen els següents punts:

1. Els treballadors tenen dret a una protecció eficaç en matèria de seguretat i salut en el treball. Aquest dret suposa l'existència d'un correlatiu deure de l'empresari de protecció dels treballadors davant els riscos laborals. Aquest deure de protecció constitueix, igualment, un deure de les administracions públiques respecte del personal al seu servei. Els drets d'informació, consulta i participació, formació en matèria preventiva, paralització de l'activitat en cas de risc greu i imminent i vigilància del seu estat de salut, en els termes previstos en aquesta Llei, formen part del dret dels treballadors a una protecció eficaç en matèria de seguretat i salut en el treball.

2. En compliment del deure de protecció, l'empresari ha de garantir la seguretat i la salut dels treballadors al seu servei en tots els aspectes relacionats amb el treball. A aquests efectes, en el marc de les seves responsabilitats, l'empresari realitzarà la prevenció dels riscos laborals mitjançant la integració de l'activitat preventiva a l'empresa i l'adopció de totes les mesures necessàries per a la protecció de la seguretat i la salut dels treballadors , amb les especialitats que es recullen en els articles següents en matèria de pla de prevenció de riscos laborals, avaluació de riscos, informació, consulta i participació i formació dels treballadors, actuació en casos d'emergència i de risc greu i imminent, vigilància de la salut, i mitjançant la constitució d'una organització i dels mitjans necessaris en els termes que estableix el capítol IV d'aquesta Llei.
L'empresari desenvoluparà una acció permanent de seguiment de l'activitat preventiva a fi de perfeccionar de manera contínua les activitats d'identificació, avaluació i control dels riscos que no s'hagin pogut evitar i els nivells de protecció existents i disposarà el necessari per a l'adaptació de les mesures de prevenció assenyalades en el paràgraf anterior a les modificacions que puguin experimentar les circumstàncies que incideixin en la realització del treball.

3. L'empresari ha de complir les obligacions establertes en la normativa sobre prevenció de riscos laborals.

4. Les obligacions dels treballadors establertes en aquesta Llei, l'atribució de funcions en matèria de protecció i prevenció a treballadors o serveis de l'empresa i el recurs al concert amb entitats especialitzades per al desenvolupament d'activitats de prevenció complementaran les accions de l'empresari, sense que per això quedi eximit del compliment del seu deure en aquesta matèria, sense perjudici de les accions que pugui exercir, si escau, contra qualsevol altra persona.

5. El cost de les mesures relatives a la seguretat i la salut en el treball no ha de recaure de cap manera sobre els treballadors.

<u>Equips de treball i mitjans de protecció.</u>

1. L'empresari ha d'adoptar les mesures necessàries per tal que els equips de treball siguin adequats per al treball que s'hagi de fer i convenientment adaptats a aquest efecte, de manera que garanteixin la seguretat i la salut dels treballadors al utilitzar-los. Quan la utilització d'un equip de treball pugui presentar un risc específic per a la seguretat i la salut dels treballadors, l'empresari ha d'adoptar les mesures necessàries per tal que:

a) La utilització de l'equip de treball quedi reservada als encarregats d'aquesta utilització.
b) Els treballs de reparació, transformació, manteniment o conservació siguin realitzats pels treballadors específicament capacitats per a això.

2. L'empresari haurà de proporcionar als seus treballadors equips de protecció individual adequats per a l'exercici de les seves funcions i vetllar per l'ús efectiu dels mateixos quan, per la naturalesa dels treballs realitzats, siguin necessaris. Els equips de protecció individual s'han d'utilitzar quan els riscos no es puguin evitar o no puguin limitar suficientment per mitjans tècnics de protecció col·lectiva o mitjançant mesures, mètodes o procediments d'organització del treball.

6. Principis bàsics de l'activitat preventiva d'aquesta obra

D'acord amb els art. 15 i 16 de la Llei de Prevenció de Riscos Laborals, s'estableix que:

1. L'empresari aplicarà les mesures que integren el deure general de prevenció previst en el capítol anterior, d'acord amb els següents principis generals:

a) Evitar els riscos.
b) Avaluar els riscos que no es puguin evitar.
c) Combatre els riscos a l'origen.
d) Adaptar el treball a la persona, en particular pel que fa a la concepció dels llocs de treball, així com a l'elecció dels equips i els mètodes de treball i de producció, amb mires, en particular, a atenuar el treball monòton i repetitiu i reduir els efectes en la salut.
e) Tenir en compte l'evolució de la tècnica.
f) Substituir el perillós pel que comporti poc o cap perill.
g) Planificar la prevenció, buscant un conjunt coherent que integri la tècnica, l'organització del treball, les condicions de treball, les relacions socials i la influència dels factors ambientals en el treball.
h) Adoptar mesures que anteposin la protecció col·lectiva a la individual.
i) Donar les degudes instruccions als treballadors.

2. L'empresari ha de prendre en consideració les capacitats professionals dels treballadors en matèria de seguretat i salut en el moment d'encomanar les tasques.

3. L'empresari ha d'adoptar les mesures necessàries per tal de garantir que només els treballadors que hagin rebut informació suficient i adequada puguin accedir a les zones de risc greu i específic.

4. L'efectivitat de les mesures preventives haurà de preveure les distraccions o imprudències no temeràries que pogués cometre el treballador. Per a la seva adopció es tindran en compte els riscos addicionals que poguessin implicar determinades mesures preventives, les quals només podran adoptar quan la magnitud d'aquests riscos sigui substancialment inferior a la dels que es pretén controlar i no existeixin alternatives més segures.

5. Podran concertar operacions d'assegurança que tinguin com a finalitat garantir com a àmbit de cobertura la previsió de riscos derivats del treball, l'empresa respecte dels seus treballadors, els treballadors autònoms respecte a ells mateixos i les societats cooperatives respecte als seus socis l'activitat consisteixi en la prestació del seu treball personal.

<u>Avaluació dels riscos.</u>

1. La prevenció de riscos laborals haurà d'integrar en el sistema general de gestió de l'empresa, tant en el conjunt de les seves activitats com en tots els nivells jeràrquics d'aquesta, a través de la implantació i aplicació d'un pla de prevenció de riscos laborals a què es refereix el paràgraf següent.
Aquest pla de prevenció de riscos laborals ha d'incloure l'estructura organitzativa, les responsabilitats, les funcions, les pràctiques, els procediments, els processos i els recursos necessaris per realitzar l'acció de prevenció de riscos en l'empresa, en els termes que reglamentàriament s'estableixin .

2. Els instruments essencials per a la gestió i aplicació del pla de prevenció de riscos, que podran ser duts a terme per fases de forma programada, són l'avaluació de riscos laborals i la planificació de l'activitat preventiva a què es refereixen els paràgrafs següents:

a) L'empresari haurà de realitzar una avaluació inicial dels riscos per a la seguretat i salut dels treballadors, tenint en compte, amb caràcter general, la naturalesa de l'activitat, les característiques dels llocs de treball existents i dels treballadors que hagin d'exercir Mateixa avaluació s'ha de fer en ocasió de l'elecció dels equips de treball, de les substàncies o preparats químics i del condicionament dels llocs de treball. L'avaluació inicial tindrà en compte aquelles altres actuacions que s'hagin de desenvolupar de conformitat amb el que disposa la normativa sobre protecció de riscos específics i activitats d'especial perillositat. L'avaluació serà actualitzada quan canviïn les condicions de treball i, en tot cas, s'ha de sotmetre a consideració i es revisarà, si fos necessari, en ocasió dels danys per a la salut que s'hagin produït.

Quan el resultat de l'avaluació ho fes necessari, l'empresari realitzarà controls periòdics de les condicions de treball i de l'activitat dels treballadors en la prestació dels seus serveis, per detectar situacions potencialment perilloses.

b) Si els resultats de l'avaluació que preveu el paràgraf a) posessin de manifest situacions de risc, l'empresari realitzarà aquelles activitats preventives necessàries per eliminar o reduir i controlar aquests riscos. Aquestes activitats seran objecte de planificació per l'empresari, incloent per a cada activitat preventiva el termini per fer-la, la designació de responsables i els recursos humans i materials necessaris per a la seva execució.
L'empresari s'ha d'assegurar l'efectiva execució de les activitats preventives incloses en la planificació, efectuant per a això un seguiment continu d'aquesta.
Les activitats de prevenció han de ser modificades quan s'apreciï per l'empresari, com a conseqüència dels controls periòdics previstos en el paràgraf a) anterior, la seva inadequació als fins de protecció requerits.

2 bis. Les empreses, en atenció al nombre de treballadors i la naturalesa i perillositat de les activitats realitzades, podran realitzar el pla de prevenció de riscos laborals, l'avaluació de riscos i la planificació de l'activitat preventiva de forma simplificada, sempre que això no suposi una reducció del nivell de protecció de la seguretat i salut dels treballadors i en els termes que reglamentàriament es determinin.

3. Quan s'hagi produït un dany per a la salut dels treballadors o quan, en ocasió de la vigilància de la salut que preveu l'article 22, apareguin indicis que les mesures de prevenció són insuficients, l'empresari de dur a terme una investigació al respecte, per tal de detectar les causes d'aquests fets.

7. Prevenció de riscos de l'obra

7.1. Anàlisi dels mètodes d'execució i dels materials i equips a utilitzar

7.1.1. Oficis que intervenen en l'obra i la intervenció és objecte de prevenció de riscos

S'exposa ací la relació d'oficis previstos per a la realització de les diferents unitats d'obra previstes en esta memòria de seguretat i salut.

· Electricista
· Encarregat construcció
· Fuster
· Instal·lador d'Aire condicionat
· Instal·lador de Lampisteria
· Instal·lador de Telecomunicacions
· Instal·lador elèctric
· Oficial
· Pintor

7.1.2. Relació de materials

Es relacionen ací els materials i elements previstos per a utilitzar durant l'execució de les diferents unitats d'obra previstos en esta memòria de seguretat i salut.
En el capítol corresponent a ***Materials*** s'especifica la tipologia dels materials i elements més significatius de l'obra, quant als aspectes de : pes, forma, volum, així com les informació sobre els riscos derivats de les seues utilització i les mesures preventives en la seua recepció en obra, arreplega i paletització, transport i posada en obra.

Prevenció en la manipulació de materials
- **Fustes**
  - Perfils de fusta
  - Parquets
  - Entarimats
  - Fustes
  - Taulers contraxapats
- **Pintures**
  - Pintures
- **Unió, fixació i segellat**
  - Adhesius
- **Vidres**
  - Vidres laminats
- **Fusteria**
  - Aliatges lleugers

7.2. Identificació de riscos i avaluació de l'eficàcia de les proteccions tècniques i mesures preventives establertes, segons els mètodes i sistemes d'execució previstos en el projecte

7.2.1. Mètode emprat en l'avaluació de riscos

El mètode emprat per a l'avaluació de riscos permet realitzar, per mitjà de l'apreciació directa de la situació, una avaluació dels riscos per als que no hi ha una reglamentació específica.

1r Gravetat de les conseqüències:
La gravetat de les conseqüències que poden causar eixe perill en forma de dany per al treballador. Les conseqüències poden ser lleugerament danyoses, danyoses o extremadament danyoses.Exemples:

Lleugerament danyós	- Talls i magolaments xicotets - Irritació dels ulls per pols - Mal de cap - Disconfort - Molèsties i irritació
Danyós	- Talls - Cremades - Commocions - Torcements importants - Fractures menors - Sordera - Asma - Dermatitis - Transtorns múscul-esquelètics - Malaltia que conduïx a una incapacitat menor
Extremadament danyós	- Amputacions - Fractures majors - Intoxicacions - Lesions múltiples - Lesions facials - Càncer i altres malalties cròniques que acurten severament la vida

2n Probabilitat:
Una vegada determinada la gravetat de les conseqüències, la probabilitat que eixa situació tinga lloc pot ser baixa, mitjana o alta.

Baixa	És molt rar que es produïsca el dany
Mitjana	El dany ocorrerà en algunes ocasions
Alta	Sempre que es produïsca esta situació, el mas probable és que es produïsca un dany

3r Avaluació:
La combinació entre ambdós factors permet avaluar el risc aplicant la taula següent:

	Lleugerament danyós	**Danyós**	**Extremadament danyós**
probabilitat baixa	Risc trivial	Risc tolerable	Risc moderat
Probabilitat mitjana	Risc tolerable	Risc moderat	Risc important
Probabilitat alta	Risc moderat	Risc important	Risc intolerable

4t Control de riscos:
Els riscos seran controlats per a millorar les condicions del treball seguint els criteris següents:

Risc	**S'han de prendre noves accions preventives?**	**Quan cal realitzar les accions preventives?**
Trivial	No es requerix acció especifica	
Tolerable	No es necessita millorar l'acció preventiva. S'han de considerar situacions més rendibles o millores que no suposen una càrrega econòmica important.	
Moderat	S'han de fer esforços per a reduir el risc, determinant les inversions precises. Quan el risc moderat estiga associat a conseqüències extremadament danyoses, s'haurà de precisar millor la probabilitat que ocórrega el dany per a establir l'acció preventiva.	Fixi un període de temps per a implantar les mesures que reduïsquen el risc.
Important	Potser es precisen recursos considerables per a controlar el risc.	Si s'està realitzant el treball ha de prendre mesures per a reduir el risc en un temps inferior al dels riscos moderats. NO ha de començar el treball fins que s'hagi reduït el risc.
Intolerable	Ha de prohibir-se el treball si no és possible reduir el risc, inclús amb recursos limitats.	IMMEDIATAMENT: No ha de començar ni continuar el treball fins que es reduïsca el risc.

Este mètode s'aplica sobre cada unitat d'obra analitzada en esta memòria de seguretat i que es correspon amb el procés constructiu de l'obra, per a permetre :

"*la Identificació i avaluació de riscos però amb la valoració de l'eficàcia de la prevenció adoptada i aplicada*".

És a dir, els riscos detectats inicialment en cada unitat d'obra, són analitzats i avaluats eliminant o disminuint les seues conseqüències, per mitjà de l'adopció de solucions tècniques, organitzatives, canvis en el procés constructiu, adopció de mesures preventives, utilització de proteccions col·lectives, epis i senyalització, fins a aconseguir un risc ***trivial, tolerable o moderat,*** i sent ponderats per mitjà de l'aplicació dels criteris estadístics de siniestrabilitat laboral publicats per la *Direcció General d'Estadística del Ministeri de Treball i Assumptes Socials*.

Respecte als ***riscos evitats***, cal tenir present:

Riscos laborals evitats
No s'han identificat riscos totalment evitats. **Entenem que cap mesura preventiva adoptada enfront d'un risc ho elimina per complet atès que sempre podrà localitzar-se una situació per mal ús del sistema, actituds imprudents dels operaris o altres que aquest risc no sigui eliminat.** **Per tant, es considera que els únics riscos evitables totalment són aquells que no existeixen a l'haver estat eliminats des de la pròpia concepció del procés constructiu de l'obra; per l'ocupació de processos constructius, maquinària, mitjans auxiliars o fins i tot amidades del propi disseny del projecte que no generin riscos i sens dubte, aquests riscos no mereixen un desenvolupament detingut en aquesta memòria de seguretat.**

7.2.2. Relació de llocs de treball avaluats

7.2.3. Identificació de riscos que poden ser evitats i en conseqüència s'eviten

En aquesta obra, es consideren almenys riscos evitats els següents:

- Els derivats de les interferències dels treballs a executar, que s'han eliminat mitjançant l'estudi preventiu del pla d'execució d'obra.
- Les originades per les màquines sense proteccions en les seves parts mòbils, que s'han desestimat mitjançant l'exigència que totes les màquines estiguin completes, amb les seves revisions i manteniments al dia i amb totes les proteccions operatives.
- Les originades per les màquines elèctriques no tenen proteccions contra els contactes elèctrics, que s'han eliminat mitjançant l'exigència que totes elles estiguin dotades amb doble aïllament o, si s'escau, de presa de terra de les seves carcasses metàl·liques, en combinació amb els interruptors diferencials dels quadres de subministrament i xarxa de presa de terra general elèctrica.
- Els derivats del factor de forma i d'ubicació del lloc de treball, resolt mitjançant l'aplicació de procediments de treball segur, en combinació amb les proteccions col·lectives, equips de protecció individual i senyalització.
- Els derivats de les màquines sense manteniment preventiu, que s'eliminen mitjançant el control dels seus llibres de manteniment i revisió que no falti en elles, cap de les seves proteccions específiques i l'exigència en el seu cas, de posseir el marcatge CE.
- Els derivats dels mitjans auxiliars deteriorats, en mal estat o perillosos, mitjançant l'exigència d'utilitzar mitjans auxiliars amb marcatge CE o, si s'escau, mitjans auxiliars en bon estat de manteniment, muntats amb totes les proteccions dissenyades pel seu fabricant.
- Els derivats pel mal comportament dels materials preventius a emprar en l'obra, que s'exigeixen en el seu cas, amb marcatge CE o amb el certificat de certes normes UNE.

En general, tots els riscos evitats en origen no són objecte d'avaluació en les diferents unitats d'obra, ja que per l'execució, organització del treball o per la planificació del mateix ja no existeixen a l'haver estat evitats i en conseqüència no són avaluats.

7.2.4. Identificació de riscos no eliminats de caràcter general en l'obra

En aquest apartat s'enumeren els riscos laborals que no poden predir-se i en conseqüència ser eliminats, ja que es corresponen amb el cas fortuït, la casualitat o es tracta de riscos inherents a la naturalesa humana.

Ingestió de begudes alcohòliques:

Encara que està prohibit prendre begudes alcohòliques en el recinte de l'obra, no es pot evitar la ingestió d'aquestes en les hores de no treball (esmorzar, dinar, menjars, etc.), que normalment ho solen fer en algun bar de la zona. Les mesures preventives són:

- L'encarregat de l'obra haurà de vigilar qualsevol actuació o signe estrany del personal de l'obra, obligant-los si fos necessari l'abandonament de la mateixa.

Ingestió i inhalació de drogues (incloses les fumades) i altres substàncies estupefaents:

Està prohibit qualsevol tipus de droga toves o dures ingerides per qualsevol mitjà en el recinte de l'obra. No es pot evitar la ingestió d'aquestes en les hores de no treball (esmorzar, dinar, menjars, etc.) que normalment ho solen fer en algun bar de la zona. Les mesures preventives són:

- L'encarregat de l'obra haurà de vigilar qualsevol actuació o signe estrany del personal de l'obra, obligant-los si fos necessari l'abandonament de la mateixa.

Ús de telèfons mòbils:

Està prohibit l'ús del telèfons mòbils en el recinte de l'obra. No es pot evitar que els treballadors disposin d'un mòbil i rebin trucades en situacions crítiques (manipulant maquinària per exemple). Les mesures preventives són:

- L'encarregat de l'obra haurà de vigilar qualsevol actuació del personal de l'obra en la qual se sospiti que poden fer ús dels telèfons, obligant-los si fos necessari l'abandonament de la mateixa.

Fumar en el recinte de l'obra:

Està prohibit fumar en el recinte de l'obra. No es pot evitar que els treballadors puguin fumar en situacions crítiques (manipulant maquinària per exemple) o en llocs prohibits. Les mesures preventives són:

- L'encarregat de l'obra haurà de vigilar qualsevol actuació del personal de l'obra en la qual se sospiti que poden fumar (controlant burilles o restes de paquets), obligant-los si fos necessari l'abandonament de la mateixa.

Caigudes de persones al mateix nivell:

El risc de caure al mateix nivell mai pot ser evitat, ja que les persones per pròpia naturalesa realitzen moviments, postures, comportaments, etc. que en qualsevol situació (en el treball i fora de la feina) poden patir una caiguda:

- L'encarregat de l'obra haurà d'extremar les mesures de "Neteja i ordre en l'obra", per tal que una situació imprevista d'una caiguda, no origini riscos afegits.

Insolacions:

Durant l'execució de l'obra els treballadors, en molts moments, es troben exposats al sol (fonamentació, estructura, cobertes, etc.). La reacció de les persones enfront del sol és molt variada, ja que depèn de l'estat, edat, naturalesa física, situació temporal de la persona, treball realitzat, etc. Aquesta exposició pot produir a determinades persones marejos, afeccions a la pell, etc.
Les mesures preventives són les següents:

- Organitzar els treballs en les diferents zones de l'obra per evitar en el màxim possible portar el recorregut normal del sol.
- Utilitzar la roba de treball obligatòria i filtres solars si l'exposició al sol és molt continuada.

- Canviar el personal, si hi ha diversos, en el treball de tant en tant.

Càrrega de combustible:

La càrrega de combustible es farà amb el motor aturat i en fred, sense fuma perquè està prohibit i sense arrencar el vehicle fins haver tancat el tap del dipòsit del combustible.

Accions provocades pel personal de difícil control abans d'haver-se realitzat:

- Es prohibeix a tot el personal, la sortida de la zona d'ocupació de l'obra.
- Es prohibeix encendre foc per a qualsevol ús.
- Es prohibeix la crema de matolls, cartonatges, papers o restes vegetals.
- Es prohibeix llançar objectes en combustió, així com llançar o abandonar sobre el terreny qualsevol tipus de material combustible: papers, plàstics, vidres o qualsevol altre tipus de residu o escombraries.
- Es prohibeix provocar danys mediambientals de qualsevol naturalesa tant en l'obra com en els seus voltants, especialment abocant o escampant residus (sòlids o líquids) de qualsevol naturalesa.

7.2.5. Neteja i tasques de fi d'obra

Les operacions de lliurament d'obra comporten determinades operacions de retirada de residus i runes, ordenació d'espais, retirada de mitjans auxiliars i neteja general d'espais.

Identificació de riscos

- Atropellaments i / o col·lisions
- Caigudes de persones al mateix nivell
- Caigudes de persones a diferent nivell
- Cops i / o talls amb objectes i / o màquines
- Ambient amb pols en suspensió
- Soroll

Mesures preventives i proteccions tècniques adoptades, tendents a controlar i reduir els riscos anteriors

Mesures preventives

Per a la neteja s'han d'usar les eines adequades al que es va a netejar.
S'han de retirar totes les restes de materials, àrids, palets, runes, etc. o bé a llocs d'aplecs o bé a abocadors autoritzades.
Si interfereix amb el trànsit rodat o trànsit de persones, en aquestes activitats s'haurà de mantenir la senyalització.

Equips de protecció individual

Casc de seguretat
Botes de seguretat amb puntera reforçada
Guants

Proteccions col·lectives

Tanca perimetral de l'obra.

Senyalització de seguretat

Senyals de obligatorietat d'ús de casc, botes, guants.
Senyals de prohibició de pas a tota persona aliena a les obres

8. Prevenció en els equips tècnics

Relació de maquines, ferramentes, instruments o instal·lació emprats en l'obra que complixen les condicions tècniques i d'utilització que es determinen en l'annex IV del R.D. 1627/97 així com en la seua reglamentació especifica i que van a utilitzar-se o la utilització de la qual està prevista en esta obra, amb identificació dels riscos laborals indicant les mesures preventives i proteccions tècniques tendents a controlar i reduir tals riscos, incloent la identificació de riscos en relació amb l'entorn de l'obra en què es troben.

8.1. Mitjans auxiliars

8.1.1. Escala de mà

Operacions a desenvolupar previstes en el projecte
Utilitzarem aquest mitjà auxiliar en diferents talls de l'obra. Encara que sol ser objecte de fabricació rudimentària especialment al començament de l'obra o durant la fase d'estructura, les escales utilitzades en aquesta obra seran homologades i si són de fusta no estaran pintades. Les escales prefabricades amb restes i retalls són pràctiques contràries a la Seguretat de l'obra. Ha per tant impedir la utilització de les mateixes en l'obra. Les escales de mà han de tenir la resistència i els elements necessaris de suport o subjecció, perquè la seva utilització en les condicions per a les quals han estat dissenyats no suposi un risc de caiguda per trencament o desplaçament. La utilització d'una escala de mà com a lloc de treball en alçada ha de limitar-se a les circumstàncies en què, tenint en compte el que disposa l'apartat 4.1.1 del RD 1215/1997, la utilització d'altres equips de treball més segurs no estiguin justificat pel baix nivell de risc i per les característiques dels emplaçaments que l'empresari no pugui modificar.

Identificació i avaluació de riscos amb la valoració de l'eficàcia de la prevenció adoptada i aplicada

Risc	Probabilitat	Conseqüències	Qualificació	Estat	Val. Eficacia
Caigudes al mateix nivell	Mitja	Danyós	Moderat	Evitat	99,0
Caigudes a diferent nivell	Mitja	Extremadament danyós	Important	No eliminat	95,0
Caiguda d'objectes sobre altres persones	Baixa	Danyós	Tolerable	Evitat	99,5
Contactes elèctrics directes o indirectes	Baixa	Danyós	Tolerable	Evitat	99,5
Atrapaments per les ferramentes o extensors	Baixa	Extremadament danyós	Moderat	Evitat	99,0
Lliscament per incorrecte recolzament (falta de sabates, etc.)	Baixa	Extremadament danyós	Moderat	Evitat	99,0
Bolcada lateral per suport irregular	Baixa	Extremadament danyós	Moderat	Evitat	99,0
Trencament per defectes ocults	Baixa	Danyós	Tolerable	Evitat	99,5
Els derivats dels usos inadequats o dels muntatges perillosos (connexió d'escales, formació de plataformes de treball, escales curtes per l'alçada a salvar, etc.)	Baixa	Danyós	Tolerable	Evitat	99,5

Relació d'EPIs necessaris i l'eficàcia del qual ha sigut avaluada
Casc de seguretat. Roba de treball. Guants de cuir. Calçat de seguretat. Arnés de seguretat (quan sigui necessari).

Mesures preventives i proteccions tècniques adoptades, tendents a controlar i reduir els riscos anteriors

1) D'aplicació a l'ús d'escales de fusta.

- Les escales de fusta a utilitzar en aquesta obra, tindran els travessers d'una sola peça, sense defectes ni nusos que puguin minvar la seva seguretat
- Els esglaons (travessers) de fusta estaran ensamblats, no clavats
- Estaran protegides de la intempèrie mitjançant vernissos transparents, perquè no ocultin els possibles defectes. Es prohibeix la utilització d'escales de fusta que estiguin pintades.
- Es guardaran a cobert.

2) D'aplicació a l'ús d'escales metàl·liques

- Els travessers seran d'una sola peça i estaran sense deformacions o bonys que puguin minvar la seva seguretat.
- Les escales metàl·liques estaran pintades amb pintura antioxidació que les preservin de les agressions de la intempèrie.
- Les escales metàl·liques a utilitzar en aquesta obra, no estaran suplementades amb unions soldades.

3) D'aplicació a l'ús d'escales de tisora

- Són d'aplicació les condicions enunciades en els apartats 1 i 2 per a les qualitats de fusta o metall.
- Les escales de tisora a utilitzar en aquesta obra, estaran dotades en la seva articulació superior, de topalls de seguretat d'obertura.
- Les escales de tisora estaran dotades cap a la meitat de la seva alçada, de cadeneta (o cable d'acer) de limitació d'obertura màxima que impedeixin que s'obrin en ser utilitzades.
- Les escales de tisora s'utilitzaran sempre com a tals obrint dos travessers per a no minvar la seva seguretat.
- Les escales de tisora en posició d'ús, estaran muntades amb els travessers en posició de màxima obertura parell no minvar la seva seguretat.
- Les escales de tisora mai s'utilitzaran a manera de cavallets per a sustentar les plataformes de treball.
- Les escales de tisora no s'utilitzaran, si la posició necessària sobre elles per a realitzar un determinat treball, obliga a ubicar els peus en els 3 últims esglaons.
- Les escales de tisora s'utilitzaran muntades sempre sobre paviments horitzontals.

4) Per a l'ús i transport per obra d'escales de mà, independentment dels materials que les constitueixen

- No han d'utilitzar les escales, persones que pateixin algun tipus de vertigen o similars.
- Les escales de mà s'han d'utilitzar de manera que els treballadors puguin tenir en tot moment un punt de suport i de subjecció.
- Per pujar a una escala s'ha de portar un calçat que subjecte bé els peus. Les soles han d'estar netes de greix, oli o altres materials lliscants, ja que al seu torn embruten els graons de la mateixa escala.
- Es prohibirà la utilització d'escales de mà en aquesta obra per a salvar alçades superiors a 5 m.
- Els treballs a més de 3,5 metres d'alçada, des del punt d'operació a terra, que requereixin moviments o esforços perillosos per a l'estabilitat del treballador, només s'efectuaran si s'utilitza un equip de protecció individual anticaigudes o s'adopten altres mesures de protecció alternatives.
- Les escales de mà a utilitzar en aquesta obra, es col·locaran de manera que la seva estabilitat durant la seva utilització estigui assegurada.
- S'impedirà el lliscament dels peus de les escales de mà durant la seva utilització ja sigui mitjançant la fixació de la part superior o inferior dels travessers, ja sigui mitjançant qualsevol dispositiu antilliscant o qualsevol altra solució d'eficàcia equivalent.
- Les escales de mà a utilitzar en aquesta obra, estaran dotades en el seu extrem inferior de sabates antilliscants de seguretat.
- Els punts de suport de les escales de mà han de assentar sòlidament sobre un suport de dimensió adequada i estable, resistent i immòbil, de manera que els travessers quedin en posició horitzontal.
- Les escales compostes de diversos elements adaptables o extensibles s'han d'utilitzar de manera que la immobilització recíproca dels diferents elements estigui assegurada.
- Les escales de mà a utilitzar en aquesta obra, estaran fermament amarrades en el seu extrem superior a l'objecte o estructura al que donen accés.
- Les escales de mà a utilitzar en aquesta obra per a finalitats d'accés han de tenir la longitud necessària per sobresortir com a mínim un metre del pla de treball a què s'accedeix.
- Les escales de mà a utilitzar en aquesta obra, s'instal·laran de tal manera, que el seu suport inferior sobresurti de la projecció vertical del superior, 1 / 4 de la longitud del travesser entre suports.
- Les escales de mà amb rodes s'han d'haver immobilitzat abans d'accedir.
- Es prohibirà en aquesta obra transportar pesos a mà (o espatlla), iguals o superiors a 25 kg sobre les escales de mà.
- En general es prohibeix el transport i manipulació de càrregues per o des d'escales de mà quan pel seu pes o dimensions puguin comprometre la seguretat del treballador.
- El transport a mà d'una càrrega per una escala de mà es farà de manera que això no impedeixi una subjecció segura.
- Es prohibirà donar suport a la base de les escales de mà d'aquesta obra, sobre llocs o objectes poc ferms que poden minvar l'estabilitat d'aquest mitjà auxiliar (munts de terra, materials, etc.).
- L'accés d'operaris en aquesta obra, a través de les escales de mà, es realitzarà d'un en un. Es prohibeix la utilització a

l'uníson de l'escala a dos o més operaris.

- L'ascens, descens i treball a través de les escales de mà d'aquesta obra, s'efectuarà frontalment, és a dir, mirant directament cap als esglaons que s'estan utilitzant.
- El transport d'escales per l'obra amb totes les forces es farà de tal manera que s'eviti el danyar-les, deixant-les en llocs apropiats i no utilitzant al mateix temps com safata o llitera per transportar materials.
- El transport d'escales a mà per l'obra i per una sola persona es farà quan el pes màxim de l'escala, superi els 55 Kg
- Les escales de mà per l'obra i per una sola persona no es transportarà horitzontalment. Fer-ho amb la part davantera cap avall
- Durant el transport per una sola persona s'evitarà fer pivotar ni transportar sobre l'esquena, entre muntants, etc

En el cas d'escales transformables es necessiten dues persones per traslladar-la per l'obra i s'han de prendre les següents precaucions:

a) Transportar plegades les escales de tisora.
b) Les escales extensibles es transportaran amb els paracaigudes bloquejant, els esglaons en els plànols mòbils i les cordes lligades a dues esglaons vis a vis en els diferents nivells.
c) Durant el trasllat s'ha de procurar no arrossegar les cordes de les escales per terra.

Per a l'elecció del lloc on aixecar l'escala s'ha de tenir present:

a) No situar l'escala darrere d'una porta que prèviament no s'ha tancat. No podrà ser oberta accidentalment.
b) Netejar d'objectes les proximitats del punt de suport de l'escala.
c) No situar-la en llocs de pas, per evitar tot risc de col·lisió amb vianants o vehicles i en qualsevol cas balises o situar una persona que avisi de la circumstància

S'han de tenir en compte les següents consideracions de situació del peu de l'escala:

a) Les superfícies han de ser planes, horitzontals, resistents i no lliscants. L'absència de qualsevol d'aquestes condicions pot provocar greus accidents
b) No s'ha de situar una escala sobre elements inestables o mòbils (caixes, bidons, planxes, etc.).

S'han de tenir en compte les següents consideracions relatives a la inclinació de l'escala:

a) La inclinació de l'escala ha de ser tal que la distància del peu a la vertical passant pel vèrtex estigui compresa entre el quart i el terç de la seva longitud, corresponent una inclinació compresa entre 75,5 º i 70,5 º.
b) L'angle d'obertura d'una escala de tisora ha de ser de 30 º com a màxim, amb la corda que uneix els dos plans estesos o el limitador d'obertura bloquejat.

S'han de tenir en compte les següents consideracions relacionades al suport, fricció amb el terra i sabates de suport

a) Sòls de ciment: Sabates antilliscants de cautxú o neoprè (ranurades o estriades)
b) Sòls secs: Sabates abrasives
c) Sòls gelats: Sabata en forma de serra.
d) Sòls de fusta: Puntes de ferro

Les càrregues màximes de les escales a utilitzar en aquesta obra seran:

a) Fusta: La càrrega màxima suportable serà de 95 kg, i la càrrega màxima a transportar de 25 kg
b) Metàl·liques: La càrrega màxima serà de 150 kg i igualment la càrrega màxima a portar pel treballador és de 25 kg

<u>5 º) Les normes bàsiques del treball sobre una escala són:</u>

No utilitzar una escala manual per treballar. En cas necessari i sempre que no sigui possible utilitzar una plataforma de treball s'han d'adoptar les següents mesures:

-
- Si els peus estan a més de 2 m del sòl, utilitzar arnès de seguretat ancorat a un punt sòlid i resistent.
- Per a treballs de certa durada es poden utilitzar dispositius com ara reposapeus que s'acoblen a l'escala.
- En qualsevol cas només l'ha d'utilitzar una persona per treballar.
- No treballar a menys de 5 m d'una línia de A.T. i en cas imprescindible utilitzar escales de fibra de vidre aïllades.
- Una norma comuna és la de situar l'escala de manera que es pugui accedir fàcilment al punt d'operació sense haver de estirar o penjar. Per accedir a un altre punt d'operació no s'ha de dubtar a variar la situació de l'escala tornant a verificar els elements de seguretat de la mateixa.
- Mai s'han d'utilitzar les escales per a altres fins diferents d'aquells per als quals han estat construïdes. Així, no s'han d'utilitzar les escales dobles com a simples. Tampoc s'han d'utilitzar en posició horitzontal per servir de ponts, passarel·les o plataformes. D'altra banda no han d'utilitzar per a servir de suports a una bastida.

<u>6 º) Emmagatzematge de les escales.</u>

- Les escales de fusta s'han d'emmagatzemar en llocs a l'empara dels agents atmosfèrics i de manera que facilitin la inspecció.
- Les escales no han d'emmagatzemar en posició inclinada.
- Les escales han d'emmagatzemar en posició horitzontal, subjectes per suports fixos, adossats a parets.

7) Inspecció i manteniment:

Les escales hauran inspeccionar com a màxim cada sis mesos contemplant els següents punts:

a) Esglaons fluixos, mal acoblats, trencats, amb esquerdes, o indegudament substituïts per barres o subjectes amb filferros o cordes.
b) Mal estat dels sistemes de subjecció i suport.
c) Defecte en elements auxiliars (politges, cordes, etc.) necessaris per a estendre alguns tipus d'escales.

Davant la presència de qualsevol defecte dels descrits s'haurà de retirar de circulació l'escala. Aquesta haurà de ser reparada per personal especialitzat o retirada definitivament.

8 º) Conservació de les escales en obra:

a) Fusta

- No han de ser recobertes per productes que impliquin l'ocultació o dissimulació dels elements de l'escala.
- Es poden recobrir, per exemple, d'olis de vegetals protectors o vernissos transparents.
- Comprovar l'estat de corrosió de les parts metàl·liques.

b) Metàl·liques

- Les escales metàl·liques que no siguin de material inoxidable s'han de recobrir de pintura anticorrosiva.
- Qualsevol defecte en un esglaó, haurà de reparar-se amb peces originals.

9. Prevenció en la manipulació de materials

Tipologia i característiques dels materials i elements que van a utilitzar-se en esta obra, relatius als aspectes de pes, forma i volum del material.
S'inclou la informació relacionada essencialment amb els riscos derivats de la seua utilització i les mesures preventives a adoptar, així com els aspectes preventius relatius a la seua manipulació i magatzematge.

9.1. Fustes

9.1.1. Perfils de fusta

FITXA TÈCNICA

Tipologia i Característiques

- Pes específic : **0,6 K/dm^3**
- Formes disponibles en obra : Peces longitudinals
- Pes aproximat del material d'obra : **K**
- Volum aproximat del material d'obra : **m^3**

Els perfils de fusta en aquesta obra s'utilitza per a :

- Acabats de fusteries, conforme s'especifica en el projecte d'execució.

Informació relacionada amb els riscos derivats de la seva utilització

Respecte a les peces:

- Les peces dels perfils de fusta hauran d'apilar-se sobre bases estables, sòlides i resistents, amb les degudes condicions de seguretat i estabilitat, per a evitar caigudes per desplomi del material apilat. No apilar-ho mai sobre superfícies inclinades o relliscoses.
- La utilització de perfils de fusta en l'obra implica la necessitat de tallar peces. Es mostrarà especial atenció durant el tall de les mateixes ja que pot produir :
  - Projecció de partícules: al tallar-se indegudament poden projectar-se partícules agressives. Deurà en tals casos protegir-se els ulls.
  - Generació de pols: Haurà de protegir-se les vies respiratòries de la possible inhalació de pols, a més dels ulls. En tals casos s'hauran de seguir atentament les instruccions, mesures preventives i normes d'actuació per a manipular la dita maquinària, i que s'indiquin en aquesta mateixa memòria de seguretat i salut.
  - Talls: Durant la manipulació del material tallat, haurà d'utilitzar-se protectors en les mans.
  - Postures inadequades: al romandre durant llarg temps en postures molestes, haurà d'informar-se els operaris de les postures correctes de treball.
- La utilització de perfils de fusta requereix en molts casos el clavaó dels mateixos. Deurà en tals casos prendre's les següents mesures preventives :
  - No s'hauran de clavar els claus utilitzent eines inadequades. Haurà d'utilitzar-se sempre un martell.
  - Els claus hauran de dipositar-se en contenidors, evitant que aquests quedin fora dels mateixos.
  - L'extracció dels claus defectuosos haurà de fer-se utilitzent eines adequades: Alicates, Tenalles i/o martell extractor. Mai haurà d'emprar-se eines no adequades ni extraure directament amb la mà.
  - Els claus defectuosos, doblegats o deteriorats hauran d'apilar-se i recollir-se en contenidors destinats amb aquest fi. No deuran en cap cas abandonar-se a l'atzar.
  - Per a evitar talls, el cap del clau anirà oculta i el forat realitzat serà posteriorment massillat.
  - Per a evitar els talls provocats pel cant de les peces, s'escataran fins a garantir un tacte sense perill.

Mesures preventives a adoptar

A la recepció d'aquest material :

- La Direcció Tècnica d'aquesta obra exigirà la realització dels assaigs adequats a la seva recepció en obra que garanteixen la qualitat del material d'acord amb les especificacions del projecte, eximint d'aquests assaigs a aquells materials que posseeixen segells de qualitat o que acrediten de manera satisfactòria la realització d'aquests assaigs.
- L'embalatge de les peces haurà de venir amb marca i direcció del fabricant.

Durant el seu transport per l'obra:

- Es transportarà des del seu lloc d'emmagatzematge en l'obra al seu lloc d'utilització degudament apilat, en evitació de caigudes accidentals per desplomi del material.
- El transport es realitzarà no sobrepassant mai les càrregues màximes de la màquina d'elevació i altres mitjans de transport utilitzats.

Aspectes preventius en la seva manipulació i emmagatzematge

- Tots els perfils que es comprovin que són defectuoses, seran retirades i substituïts per altres satisfactòriaes, en evitació de riscos durant la seva manipulació, emmagatzematge i posada en obra.

- S'hauran de prendre les mesures adequades per a garantir que els operaris disposen dels EPIS corresponents: Cinturons de protecció lumbar, guants i calçat reforçat, així com cremes protectores enfront dels ciments cua utilitzats.
- La seva manipulació i forma de treball estarà d'acord amb les recomanacions del proveïdor, regles usuals de bona pràctica i les instruccions de la Direcció d'Obra.
- Haurà d'evitar que s'apili el material en les proximitats de dipòsits de gasoil o gasolina, per a evitar en cas d'incendi la propagació del foc.
- Es disposarà d'un extintor en les voltants del tall a fi de procedir a l'extinció ràpida d'un incendi que pogués provocar-se.
- Es prohibirà fumar i encendre foc en el tall, per a evitar incendis per l'emanació de vapors dels productes adhesius o per l'apilament del material.

- **Lloc d'emmagatzematge:** Segons els plànols
- **Tipus d'Apilament:** Paletitzat

9.1.2. Parquets

FITXA TÈCNICA

Tipologia i Característiques

- Pes específic : **0,9 K/dm^3**
- Formes disponibles en obra : Peces prismàtiques
- Pes aproximat del material d'obra : **K**
- Volum aproximat del material d'obra : **m^3**

Paviment a força de peces de fusta col·locat sobre una superfície neta i humitejada en la qual s'estén una capa de morter de ciment. Aquesta capa quedarà remolinada i perfectament neta.
Quan la humitat de la capa sigui inferior al 3 per 100 s'estendrà l'adhesiu amb espàtula dentada i seguint les instruccions del fabricant de l'adhesiu.
El mosaic es col·locarà a límit amb separació de huit mil·límetres del parament en tot el seu perímetre.

El parquet en aquesta obra s'utilitza per a :

- Recobriment de sòls en les diferents dependències de l'immoble, conforme s'especifica en el projecte d'execució.

Informació relacionada amb els riscos derivats de la seva utilització

Respecte al ciment utilitzat com a força :
Hauran de seguir-se les indicacions establertes en la fitxa tècnica de "*Morters de ciment*" d'aquesta Memòria de Seguretat.

Respecte a l'adhesiu o cola utilitzada :
Hauran de seguir-se les indicacions establertes en la fitxa tècnica de "*Adhesius*" d'aquesta Memòria de Seguretat.

Respecte a les peces de parquet :

- La utilització del parquet, el seu trasllat i posada en obra requereix d'esforços per al personal que ho manipula. Deurà per tant instruir-se sobre el maneig i elevació manual de càrregues pesades.
- Així mateix s'haurà de proveir dels EPIS apropiats per a evitar lesions lumbars.
- El parquet apilament haurà de fer-se sobre bases estables, sòlides i resistents, amb les degudes condicions de seguretat i estabilitat, per a evitar caigudes per desplomi del material apilat. No apilar-ho mai sobre superfícies inclinades o relliscoses.
- La utilització del parquet en l'obra implica la necessitat de tallar peces. Es mostrarà especial atenció durant el tall de les mateixes ja que pot produir :
  - Projecció de partícules: al tallar-se indegudament poden projectar-se partícules agressives. Deurà en tals casos protegir-se els ulls.
  - Generació de pols: Haurà de protegir-se les vies respiratòries de la possible inhalació de pols, a més dels ulls. En tals casos s'hauran de seguir atentament les instruccions, mesures preventives i normes d'actuació per a manipular aquesta maquinària, i que s'indiquin en aquesta mateixa memòria de seguretat i salut.
  - Talls: Durant la manipulació del material tallat, haurà d'utilitzar-se protectors en les mans.
  - Grans esforços: al haver de desplaçar les peces per l'obra, haurà d'instruir-se als operaris sobre la manipulació correcta de càrregues manuals.
  - Postures inadequades: al romandre durant llarg temps en postures molestes, haurà d'informar-se els operaris de les postures correctes de treball.

Mesures preventives a adoptar

A la recepció d'aquest material :

- La Direcció Tècnica d'aquesta obra exigirà la realització dels assaigs adequats a la seva recepció en obra que garanteixin la qualitat del material d'acord amb les especificacions del projecte, eximint d'aquests assaigs a aquells materials que posseeixin segells de qualitat o que acrediten de manera satisfactòria la realització d'aquests assaigs.
- L'embalatge de les peces haurà de venir amb marca i direcció del fabricant.

Durant el seu transport per l'obra:

- Es transportarà des del seu lloc d'emmagatzematge en l'obra al seu lloc d'utilització degudament apilat, en evitació de caigudes accidentals per desplomi del material.
- El transport es realitzarà no sobrepassant mai les càrregues màximes de la màquina d'elevació i altres mitjans de transport utilitzats.
- Es prestarà especial atenció al lloc de destí, analitzant convenientment si les càrregues a dipositar en el mateix per apilament del material poden ser suportades amb les degudes garanties de seguretat.

Aspectes preventius en la seva manipulació i emmagatzematge

- Totes les peces de parquet que es comprovin que són defectuoses, seran retirades i substituïts per altres satisfactòriaes, en evitació de riscos durant la seva manipulació, emmagatzematge i posada en obra.
- Abans de manipular les caixes de les peces de parquet, els treballadors hauran estat instruïts en la manipulació de càrregues pesades.
- S'hauran de prendre les mesures adequades per a garantir que els operaris disposen dels EPIS corresponents: Cinturons de protecció lumbar, guants i calçat reforçat, així com cremes protectores enfront dels ciments cua utilitzats.
- La seva manipulació i forma de treball estarà d'acord amb les recomanacions del proveïdor, regles usuals de bona pràctica i les instruccions de la Direcció d'Obra.
- Haurà d'evitar que s'apili el material en les proximitats de dipòsits de gasoil o gasolina, per a evitar en cas d'incendi la propagació del foc.
- Es disposarà d'un extintor en les voltants del tall a fi de procedir a l'extinció ràpida d'un incendi que pogués provocar-se.
- Es prohibirà fumar i encendre foc en el tall, per a evitar incendis per l'emanació de vapors dels productes adhesius o per l'apilament del material.

- **Lloc d'emmagatzematge:** Segons els plànols
- **Tipus d'Apilament:** Paletitzat en caixes

9.1.3. Entarimats

FITXA TÈCNICA

Tipologia i Característiques

- Pes específic : **0,9 K/dm^3**
- Formes disponibles en obra : Peces prismàtiques
- Pes aproximat del material d'obra : **K**
- Volum aproximat del material d'obra : **m^3**

L'execució es realitzarà d'acord amb les especificacions contingudes en el Projecte o en defecte d'això conformement amb els criteris següents :

A) Per a la col·locació de l'empostissat amb taules es procedirà al rebut del llistó en tota la seva longitud amb pasta de guix que emplenarà les desigualtats que pogués existir en el suport. Es col·locaran, segons eixos paral·lels, anivellats, amb entroncaments de gom a gom.
Les taules es col·locaran de gom a gom i donant suport almenys en dues llistons.
Les taules aniran acanades, al seu pas sobre el llistó, amb puntes col·locades a quaranta-cinc graus (45é) en la llengüeta de l'encadellat.
L'empostissat haurà de quedar a vuit mil·límetres dels paraments.
L'empostissat es realitzarà en locals acabats i envidriats. El vernís s'estendrà sobre la superfície de l'empostissat una vegada acoltellat i escatat. Es donarà una primera mà de vernís que s'escatarà una vegada seca. Posteriorment es donaran altres dues mans.

B) Per a la col·locació de l'empostissat amb tall de ploma es procedirà al rebut del llistó en tota la seva longitud amb pasta de guix que emplenarà les desigualtats que pogués existir en el suport, sota el llistó. Es col·locaran, segons eixos paral·lels.
Es procedirà al rebut del llistó en tota la seva longitud amb pasta de guix negre que emplenarà les desigualtats que pogués existir en el suport, sota el llistó.
Es col·locaran, segons eixos paral·lels amb separació entre ells de trenta centímetres anivellats, amb entroncaments de gom a gom i amb una separació dels paraments de divuit mil·límetres.

C) Per a la col·locació de l'empostissat en escaquer les taules aniran col·locades a límit i donant suport almenys en dues llistons.
Es procedirà al rebut del llistó en tota la seva longitud amb pasta de guix que omplirà les desigualtats que pogués existir en el suport, sota el llistó. Es col·locaran, segons eixos paral·lels amb entroncaments a límit i amb una separació dels paraments de divuit mil·límetres.

L'entarimat en aquesta obra s'utilitza per a :

- Recobriment de sòls en les diferents dependències de l'immoble, conforme s'especifica en el projecte d'execució.

Informació relacionada amb els riscos derivats de la seva utilització

Respecte al guixos utilitzat com a força :
Hauran de seguir-se les indicacions establertes en la fitxa tècnica de "*Guixos*" d'aquesta Memòria de Seguretat.

Respecte a les peces de l'empostissat :

- La utilització de les peces, el seu trasllat i posada en obra requereix d'esforços per al personal que ho manipula. Deurà per tant instruir-se sobre el maneig i elevació manual de càrregues pesades.
- Així mateix s'haurà de proveir dels EPIS apropiats per a evitar lesions lumbars.
- Les peces de l'empostissat hauran d'apilar-se sobre bases estables, sòlides i resistents, amb les degudes condicions de seguretat i estabilitat, per a evitar caigudes per desplomi del material apilat. No apilar-ho mai sobre superfícies inclinades o relliscoses.
- La utilització de l'empostissat en l'obra implica la necessitat de tallar peces. Es mostrarà especial atenció durant el tall de les mateixes ja que pot produir :
    - Projecció de partícules: al tallar-se indegudament poden projectar-se partícules agressives. Deurà en tals casos protegir-se els ulls.
    - Generació de pols: Haurà de protegir-se les vies respiratòries de la possible inhalació de pols, a més dels ulls. En tals casos s'hauran de seguir atentament les instruccions, mesures preventives i normes d'actuació per a manipular la dita maquinària, i que s'indiquin en aquesta mateixa memòria de seguretat i salut.
    - Talls: Durant la manipulació del material tallat, haurà d'utilitzar-se protectors en les mans.
    - Grans esforços: al haver de desplaçar les peces per l'obra, haurà d'instruir-se als operaris sobre la manipulació correcta de càrregues manuals.
    - Postures inadequades: al romandre durant llarg temps en postures molestes, haurà d'informar-se els operaris de les postures correctes de treball.
- La utilització de l'entarimat requereix el clavaó de les peces. Deurà en tals casos prendre's les següents mesures preventives :
    - No s'hauran de clavar els claus utilitzent eines inadequades. Haurà d'utilitzar-se sempre un martell.
    - Els claus hauran de dipositar-se en contenidors, evitant que aquests queden fora dels mateixos.
    - L'extracció dels claus defectuosos haurà de fer-se utilitzent eines adequades: Alicates, Tenalles i/o martell extractor. Mai haurà d'emprar-se eines no adequades ni de bon tros extraient directament amb la mà.
    - Els claus defectuosos, doblegats o deteriorats hauran d'apilar-se i recollir-se en contenidors destinats amb aquest fi. No deuran en cap cas abandonar-se a l'atzar.

Respecte al sòcol :

- Es col·locarà sobre els paraments amb pasta de guix, tenint en compte que els extrems de cada peça de sòcol haurà d'anar un nus al qual es clavarà el sòcol.
- Per a evitar talls, el cap del clau anirà oculta i el forat realitzat serà posteriorment massillat.
- Per a evitar els talls provocats pel cant de les peces del sòcol, s'escatarà la cara i el cant superior del mateix.

Mesures preventives a adoptar

A la recepció d'aquest material :

- La Direcció Tècnica d'aquesta obra exigirà la realització dels assaigs adequats a la seva recepció en obra que garanteixen la qualitat del material d'acord amb les especificacions del projecte, eximint d'aquests assaigs a aquells materials que posseeixin segells de qualitat o que acrediten de manera satisfactòria la realització d'aquests assaigs.
- L'embalatge de les peces haurà de venir amb marca i direcció del fabricant.
- Per a evitar ruptures accidentals durant la col·locació i ús dels taulers s'observarà que les vetes dels diferents taulers de l'empostissat segueixen una direcció que formi angle amb la màxima dimensió de la taula, comprés entre zero graus (0) i quaranta-cinc graus (45é)

Durant el seu transport per l'obra:

- Es transportarà des del seu lloc d'emmagatzematge en l'obra al seu lloc d'utilització degudament apilat, en evitació de caigudes accidentals per desplomi del material.
- El transport es realitzarà no sobrepassant mai les càrregues màximes de la màquina d'elevació i altres mitjans de transport utilitzats.
- Es prestarà especial atenció al lloc de destí, analitzant convenientment si les càrregues a dipositar en el mateix per apilament del material poden ser suportades amb les degudes garanties de seguretat.

Aspectes preventius en la seva manipulació i emmagatzematge

- Totes les peces que es comprovin que són defectuoses, seran retirades i substituïts per altres satisfactòriaes, en evitació de riscos durant la seva manipulació, emmagatzematge i posada en obra.
- Abans de manipular les caixes de les peces de fusta, els treballadors hauran estat instruïts en la manipulació de càrregues pesades.
- S'hauran de prendre les mesures adequades per a garantir que els operaris disposen dels EPIS corresponents: Cinturons de protecció lumbar, guants i calçat reforçat, així com cremes protectores enfront dels ciments cua utilitzats.
- La seva manipulació i forma de treball estarà d'acord amb les recomanacions del proveïdor, regles usuals de bona pràctica i les instruccions de la Direcció d'Obra.
- Haurà d'evitar que s'apili el material en les proximitats de dipòsits de gasoil o gasolina, per a evitar en cas d'incendi la propagació del foc.
- Es disposarà d'un extintor en les voltants del tall a fi de procedir a l'extinció ràpida d'un incendi que pugui provocar-se.

- Es prohibirà fumar i encendre foc en el tall, per a evitar incendis per l'emanació de vapors dels productes adhesius o per l'apilament del material.

- **Lloc d'emmagatzematge:** Segons els plànols
- **Tipus d'Apilament:** Paletitzat

9.1.4. Fustes

FITXA TÈCNICA

Tipologia i Característiques

- Pes específic : **0,7 K/dm^3**
- Formes disponibles en obra : Peces prismàtiques
- Pes aproximat del material d'obra : **K**
- Volum aproximat del material d'obra : **m^3**

Les fustes en aquesta obra s'utilitza per a :

- L'execució de les operacions de xapat, recobriment, protecció i acabats amb fustes es realitzarà d'acord amb les especificacions contingudes en el Projecte

Informació relacionada amb els riscos derivats de la seva utilització

Respecte als adhesius, coles i cues utilitzats en la seva unió i adherència :
Hauran de seguir-se les indicacions establertes en les respectives fitxes tècniques d'aquesta Memòria de Seguretat.

Respecte a les peces de fusta:

- La utilització de les peces de fusta, el seu trasllat i posada en obra requereix d'esforços per al personal que les manipula. Deurà per tant instruir-se sobre el maneig i elevació manual de càrregues pesades.
- Així mateix s'haurà de proveir dels EPIS apropiats per a evitar lesions lumbars.
- Les peces hauran d'apilar-se sobre bases estables, sòlides i resistents, amb les degudes condicions de seguretat i estabilitat, per a evitar caigudes per desplomi del material apilat. No apilar-ho mai sobre superfícies inclinades o relliscoses.
- La utilització de fustes en l'obra implica la necessitat de tallar peces. Es mostrarà especial atenció durant el tall de les mateixes ja que pot produir :
  - Projecció de partícules: al tallar-se indegudament poden projectar-se partícules agressives. Deurà en tals casos protegir-se els ulls.
  - Generació de pols: Haurà de protegir-se les vies respiratòries de la possible inhalació de pols, a més dels ulls. En tals casos s'hauran de seguir atentament les instruccions, mesures preventives i normes d'actuació per a manipular la dita maquinària, i que s'indiquin en aquesta mateixa memòria de seguretat i salut.
  - Talls: Durant la manipulació del material tallat, haurà d'utilitzar-se protectors en les mans.
  - Grans esforços: al haver de desplaçar les peces per l'obra, haurà d'instruir-se als operaris sobre la manipulació correcta de càrregues manuals.
  - Postures inadequades: al romandre durant llarg temps en postures molestes, haurà d'informar-se els operaris de les postures correctes de treball.
- La utilització fustes requereix en múltiples ocasions el clavaó de les peces. Deurà en tals casos prendre's les següents mesures preventives :
  - No s'hauran de clavar els claus utilitzent eines inadequades. Haurà d'utilitzar-se sempre un martell.
  - Els claus hauran de dipositar-se en contenidors, evitant que aquests quedin fora dels mateixos.
  - L'extracció dels claus defectuosos haurà de fer-se utilitzent eines adequades: Alicates, Tenalles i/o martell extractor. Mai haurà d'emprar-se eines no adequades ni extraure directament amb la mà.
  - Els claus defectuosos, doblegats o deteriorats hauran d'apilar-se i recollir-se en contenidors destinats amb aquest fi. No deuran en cap cas abandonar-se a l'atzar.

Respecte als vernissos, laques, pintures i dissolvents utilitzats :
Hauran de seguir-se les indicacions establertes en les respectives fitxes tècniques d'aquesta Memòria de Seguretat.

Mesures preventives a adoptar

A la recepció d'aquest material :

- La Direcció Tècnica d'aquesta obra exigirà la realització dels assaigs adequats a la seva recepció en obra que garanteixen la qualitat del material d'acord amb les especificacions del projecte, eximint d'aquests assaigs a aquells materials que posseeixin segells de qualitat o que acrediten de manera satisfactòria la realització d'aquests assaigs.
- L'embalatge de les peces haurà de venir amb marca i direcció del fabricant.

Durant el seu transport per l'obra:

- Es transportarà des del seu lloc d'emmagatzematge en l'obra al seu lloc d'utilització degudament apilat, en evitació de caigudes accidentals per desplomi del material.
- El transport es realitzarà no sobrepassant mai les càrregues màximes de la màquina d'elevació i altres mitjans de transport utilitzats.
- Es prestarà especial atenció al lloc de destí, analitzant convenientment si les càrregues a dipositar en el mateix per apilament del material poden ser suportades amb les degudes garanties de seguretat.

Aspectes preventius en la seva manipulació i emmagatzematge

- Totes les peces que es comprovin que són defectuoses, seran retirades i substituïts per altres satisfactòries, en evitació de riscos durant la seva manipulació, emmagatzematge i posada en obra.
- Abans de manipular les fustes, els treballadors hauran estat instruïts en la manipulació de càrregues pesades.
- S'hauran de prendre les mesures adequades per a garantir que els operaris disposen dels EPIS corresponents : Guants i calçat apropiat
- La seva manipulació i forma de treball estarà d'acord amb les recomanacions del proveïdor, regles usuals de bona pràctica i les instruccions de la Direcció d'Obra.
- Haurà d'evitar que s'apili el material en les proximitats de dipòsits de gasoil o gasolina, per a evitar en cas d'incendi la propagació del foc.
- Es disposarà d'un extintor en les voltants del tall a fi de procedir a l'extinció ràpida d'un incendi que pogués provocar-se.
- Es prohibirà fumar i encendre foc en el tall, per a evitar incendis per l'emanació de vapors dels productes adhesius o per l'apilament del material.

- **Lloc d'emmagatzematge:** Segons els plànols
- **Tipus d'Apilament:** Paletitzat

9.1.5. Taulers contraxapats

FITXA TÈCNICA

Tipologia i Característiques

- Pes específic : **0,8 K/dm^3**
- Formes disponibles en obra : Peces prismàtiques
- Pes aproximat del material d'obra : **K**
- Volum aproximat del material d'obra : **m^3**

Els contraxapats es col·locaran disposant-los sobre llistons. S'estendrà pasta de guix, per ambdues costats, a tot ho vaig del llistó, de manera que les puntes acanades en els seus cantells, queden recobertes totalment per la pasta. La pasta de guix emplenarà també les folgances existents entre llistó i paret.
Les taules de contraxapat es col·locaran a límit i es recolzaran almenys en dos llistons, amb puntes acanades, penetrant en el llistó. El revestiment estarà separat del sostre i del sòl o sòcol.

Els taulers contraxapats en aquesta obra s'utilitza per a :

- L'execució de les operacions de xapat, recobriment, protecció i acabats amb contraxapats es realitzarà d'acord amb les especificacions contingudes en el Projecte

Informació relacionada amb els riscos derivats de la seva utilització

Respecte als adhesius, coles i cues utilitzats en la seva unió i adherència :
Hauran de seguir-se les indicacions establertes en les respectives fitxes tècniques d'aquesta Memòria de Seguretat.

Respecte al guix utilitzat :
Hauran de seguir-se les indicacions establertes en la respectiva fitxa tècnica d'aquesta Memòria de Seguretat.

Respecte a les peces de contraxapat:

- La utilització de les peces contraxapades, el seu trasllat i posada en obra requereix d'esforços per al personal que les manipula. Deurà per tant instruir-se sobre el maneig i elevació manual de càrregues pesades.
- Així mateix s'haurà de proveir dels EPIS apropiats per a evitar lesions lumbars.
- Les peces hauran d'apilar-se sobre bases estables, sòlides i resistents, amb les degudes condicions de seguretat i estabilitat, per a evitar caigudes per desplomi del material recollit. No apilar-ho mai sobre superfícies inclinades o relliscoses.
- La utilització de contraxapats en l'obra implica la necessitat de tallar peces. Es mostrarà especial atenció durant el tall de les mateixes ja que pot produir :
  - Projecció de partícules: al tallar-se indegudament poden projectar-se partícules agressives. Deurà en tals casos protegir-se els ulls.
  - Generació de pols: Haurà de protegir-se les vies respiratòries de la possible inhalació de pols, a més dels ulls. En tals casos s'hauran de seguir atentament les instruccions, mesures preventives i normes d'actuació per a manipular la dita maquinària, i que s'indiquin en aquesta mateixa memòria de seguretat i salut.
  - Talls: Durant la manipulació del material tallat, haurà d'utilitzar-se protectors en les mans.
  - Grans esforços: al haver de desplaçar les peces per l'obra, haurà d'instruir-se als operaris sobre la manipulació correcta de càrregues manuals.
  - Postures inadequades: al romandre durant llarg temps en postures molestes, haurà d'informar-se els operaris de les postures correctes de treball.
- La utilització de contraxapats requereix en múltiples ocasions el clavaó de les peces. Deurà en tals casos prendre's les següents mesures preventives :
  - No s'hauran de clavar els claus utilitzent eines inadequades. Haurà d'utilitzar-se sempre un martell.
  - Els claus hauran de dipositar-se en contenidors, evitant que aquests quedin fora dels mateixos.
  - L'extracció dels claus defectuosos haurà de fer-se utilitzent eines adequades: Alicates, Tenalles i/o martell extractor. Mai haurà d'emprar-se eines no adequades ni extraure directament amb la mà.
  - Els claus defectuosos, doblegats o deteriorats hauran d'apilar-se i recollir-se en contenidors destinats amb aquest fi. No deuran en cap cas abandonar-se a l'atzar.

Mesures preventives a adoptar

A la recepció d'aquest material :

- La Direcció Tècnica d'aquesta obra exigirà la realització dels assaigs adequats a la seva recepció en obra que garanteixen la qualitat del material d'acord amb les especificacions del projecte, eximint d'aquests assaigs a aquells materials que posseeixin segells de qualitat o que acrediten de manera satisfactòria la realització d'aquests assaigs.

Durant el seu transport per l'obra:

- Es transportarà des del seu lloc d'emmagatzematge en l'obra al seu lloc d'utilització degudament apilat, en evitació de caigudes accidentals per desplomi del material.
- El transport es realitzarà no sobrepassant mai les càrregues màximes de la màquina d'elevació i altres mitjans de transport utilitzats.
- Es prestarà especial atenció al lloc de destí, analitzant convenientment si les càrregues a dipositar en el mateix per apilament del material poden ser suportades amb les degudes garanties de seguretat.

Aspectes preventius en la seva manipulació i emmagatzematge

- Totes les peces que es comprovin que són defectuoses o es trobi n en mal estat, seran retirades i substituïts per altres satisfactòriaes, en evitació de riscos durant la seva manipulació, emmagatzematge i posada en obra.
- Abans de manipular les fustes, els treballadors hauran estat instruïts en la manipulació de càrregues pesades.
- S'hauran de prendre les mesures adequades per a garantir que els operaris disposen dels EPIS corresponents : Guants i calçat apropiat
- La seva manipulació i forma de treball estarà d'acord amb les recomanacions del proveïdor, regles usuals de bona pràctica i les instruccions de la Direcció d'Obra.
- Haurà d'evitar que s'apili el material en les proximitats de dipòsits de gasoil o gasolina, per a evitar en cas d'incendi la propagació del foc.
- Es disposarà d'un extintor en les voltants del tall a fi de procedir a l'extinció ràpida d'un incendi que pogués provocar-se.
- Es prohibirà fumar i encendre foc en el tall, per a evitar incendis per l'emanació de vapors dels productes adhesius o per l'apilament del material.

- **Lloc d'emmagatzematge:** Segons els plànols
- **Tipus d'Apilament:** Paletitzat

9.2. Pintures

9.2.1. Pintures

FITXA TÈCNICA

Tipologia i Característiques

- Formes disponibles en obra : Envasos
- Volum aproximat del producte en l'obra : **m^3**

L'execució d'aquesta unitat d'obra comprèn la preparació de l'element, la preparació de les pintures, si és el cas, i l'aplicació de les pintures.

Les pintures en aquesta obra s'utilitzen per a :

Realització d'operacions diverses, conforme s'especifica en el projecte d'execució, sent entre altres les següents :

- Pintura sobre murs, barandats, sostres

Informació relacionada amb els riscos derivats de la seva utilització

- La utilització de les pintures haurà de fer-se seguint les regles usuals de bones pràctiques.
- Hauran de seguir-se les recomanacions del fabricant relatives a la seva utilització i apilament.
- En termes generals, la informació relacionada amb els riscos derivats de la seva utilització serà la corresponent a la "*Fitxa de dades de Seguretat*" exigida per la normativa sobre classificació, envasat i etiquetatge de productes, i que s'inclou amb els envasos de les mateixes.

Mesures preventives a adoptar

A la recepció d'aquest material :

- La Direcció Tècnica d'aquesta obra exigirà la realització dels assaigs adequats a la seva recepció en obra que garanteixen la qualitat del producte d'acord amb les especificacions del projecte, eximint d'aquests assaigs a aquells que posseeixin segells de qualitat o que acrediten de manera satisfactòria la realització d'aquests assaigs.

Durant el seu transport per l'obra:

- Es transportarà des del seu lloc d'apilament i emmagatzematge en l'obra al seu lloc d'utilització es realitzarà en contenidors i bats degudament apilats.

Aspectes preventius en la seva manipulació i emmagatzematge

En termes generals haurà de tindre's present :

- La solejada no incidirà directament sobre el pla d'aplicació, entre altres coses per a evitar enlluernaments o canvis bruscos de lluminositat que puguin causar cansament visual.
- En temps plujós o quan la humitat relativa superi el 85 per 100 (85%), se suspendrà l'aplicació quan el parament no estigui protegit.
- El suport haurà de preparar-se de manera que la seva porositat sigui tal que no siguin absorbides les capes finals i aquests puguin estendre's formant una pel·lícula uniforme.
- A la preparació dels suports haurà d'utilitzar-se mitjans auxiliars autoritzats pel Coordinador de Seguretat.
- Si hi ha risc de caiguda haurà d'evitar-se mitjançant la col·locació de proteccions col·lectives: Xarxes de seguretat.
- Hauran d'utilitzar-se màquines i equips autoritzats pel Coordinador de Seguretat.
- L'aplicació de les pintures es realitzarà només sobre els elements per als que està recomanat pel fabricant.
- Les pintures hauran d'estendre uniformement i sempre abans que passi el temps màxim d'aplicació especificat pel fabricant.
- S'evitaran les postures inadequades, i es protegirà convenientment els ulls en evitació d'esquitxades durant l'aplicació de les mateixes.
- L'execució es realitzarà d'acord amb les especificacions contingudes en el Projecte o en defecte d'això amb les instruccions del fabricant.
- Per a l'aplicació de les pintures, els locals de treball hauran d'estar il·luminats adequadament.
- Per a l'aplicació de les pintures, els locals de treball hauran d'estar ventilats adequadament, emprant-se en cas contrari màscares apropiades i recomanades pel fabricant.
- Es procurarà en tot moment que els recipients estiguin allunyats de qualsevol focus de calor, foc o espurna que pugui provocar un accident.
- Es prohibirà soldar en la contornada de l'aplicació dels productes. Per a això haurà de senyalitzar-se convenientment la zona de seguretat.
- Es prestarà especial atenció al lloc d'apilament de les pintures, comprovant que el local està ben ventilat i la seva temperatura és l'adequada.
- Hauran de prendre's precaucions per a evitar atmosferes inflamables per la volatilització de les pintures i dissolvents utilitzats.
- Els operaris hauran de protegir-se convenientment del contacte, mitjançant l'ús de guants.
- En les irritacions de la pell causades per contacte, haurà de sotmetre's a examen mèdic com més prompte millor.
- La seva manipulació i forma de treball estarà d'acord amb les recomanacions del proveïdor, regles usuals de bona pràctica i les instruccions de la Direcció d'Obra.

EN LES PINTURES AL TREMP

- Aquest tipus de pintures s'utilitzarà preferentment en paraments verticals i horitzontals.
- S'aplicaran directament sobre el lluït de guix en què prèviament s'haurà donat una emprimació segelladora i un escatat per a reparar imperfeccions.
- S'utilitzaran Mitjans Auxiliars autoritzats (escales, bastides de cavallets, etc.), i els epis apropiats per a evitar les caigudes al mateix nivell i a distint nivell, protegint els buits verticals i horitzontals convenientment.
- Finalment s'aplicarà el tremp mitjançant corró. Les superfícies tractades amb tremp llis hauran de quedar amb aspecte mat i acabat llis uniforme i les tractades amb tremp picat tindran un acabat rugós.

PINTURES PLÀSTIQUES

- Es realitzarà un escatat de petites adherències i imperfeccions, retocant-se aquells punts on hi hagi esquerdes o buits. Per a l'escatat s'utilitzaran eines i útils apropiats per a això.
- S'aplicarà a continuació una mà d'emprimació segelladora seguida d'altres d'acabat amb un rendiment no menor de l'especificat pel fabricant.
- Quan l'acabat sigui gotejat, i una vegada passat el temps d'assecat de la mà de fons, es realitzarà una projecció a pistola de pintura plàstica mat en gotes uniformes i no separades.
- S'utilitzaran Mitjans Auxiliars autoritzats (escales, bastides de cavallets, etc.), i els epis apropiats per a evitar les caigudes al mateix nivell i a distint nivell, protegint els buits verticals i horitzontals convenientment.

PINTURES A LA CALÇ

- La seva utilització es realitzarà preferentment en els paraments exteriors.
- Hauran d'utilitzar-se mitjans auxiliars autoritzats pel Coordinador de Seguretat per a treballar en alçada.
- Aquesta pintura es realitzarà diluint en aigua, calç apagada en pols batent-se posteriorment. En el cas que el suport sigui molt llis se li afegirà a la beurada silicat sòdic o olis tractats així com sal grossa o alum a fi d'augmentar-la seva adherència i al mateix temps millorar la seva impermeabilitat.
- Per a conèixer els riscos que entranya l'ús de la calç hauran de seguir-se les indicacions de la "Fitxa tècnica" corresponent a la mateixa.
- S'utilitzaran Mitjans Auxiliars autoritzats (escales, bastides de cavallets, etc.), i els epis apropiats per a evitar les caigudes al mateix nivell i a distint nivell, protegint els buits verticals i horitzontals convenientment.

- **Lloc d'emmagatzematge:** Segons els plànols
- **Tipus d'Apilament:** Envasat

9.3. Unió, fixació i segellat

9.3.1. Adhesius

FITXA TÈCNICA

Tipologia i Característiques

- Formes disponibles en obra : Envasos
- Volum aproximat del material d'obra : **m^3**

Els adhesius en aquesta obra s'utilitzen per a :

L'adherència de diversos materials, conforme s'especifica en el projecte d'execució, sent entre altres els següents :

- Tubs de PVC
- Tubs de polietilè
- Plàstics
- Gomes
- Linòleums
- Vinils
- Làmines i plaques bituminoses
- Fustes
- Plàstics
- Suros
- Fibres de vidre

I en general qualsevol tipus d'unió entre materials encolada amb adhesius.

Informació relacionada amb els riscos derivats de la seva utilització

- La utilització dels adhesius haurà de fer-se seguint les regles usuals de bones pràctiques.
- Hauran de seguir-se les recomanacions del fabricant relatives a la seva utilització i apilament.
- En termes generals, la informació relacionada amb els riscos derivats de la seva utilització serà la corresponent a la "*Fitxa de dades de Seguretat*" exigida per la normativa sobre classificació, envasat i etiquetatge de productes, i que s'inclou amb el mateix.

Mesures preventives a adoptar

A la recepció d'aquest material :

- La Direcció Tècnica d'aquesta obra exigirà la realització dels assaigs adequats a la seva recepció en obra que garanteixen la qualitat de l'adhesiu d'acord amb les especificacions del projecte, eximint d'aquests assaigs a aquells que posseeixin segells de qualitat o que acrediten de manera satisfactòria la realització d'aquests assaigs.

Durant el seu transport per l'obra:

- Es transportarà des del seu lloc d'apilament i emmagatzematge en l'obra al seu lloc d'utilització es realitzarà en contenidors i bats degudament apilats.

Aspectes preventius en la seva manipulació i emmagatzematge

- L'aplicació d'adhesius haurà de ser executat per operaris especialistes o expressament qualificats pel fabricant.
- L'adhesiu a emprar en la unió d'elements hauran de ser subministrats o recomanat si és el cas pel fabricant dels elements a unir, perquè siguin compatibles amb els mateixos.
- En qualsevol cas l'adhesiu haurà de donar una resistència a la junta unida tal que aquesta sigui superior a la dels elements que uneix.
- Els adhesius hauran d'estendre uniformement sobre les peces a unir i sempre abans que passi el temps màxim d'aplicació especificat pel fabricant.
- L'execució es realitzarà d'acord amb les especificacions contingudes en el Projecte o si no n'hi ha d'acord amb les instruccions del fabricant de l'adhesiu.
- L'adhesiu s'aplicarà en la forma i quantitat indicats pel fabricant del mateix.
- Quan hagi transcorregut el temps d'assecat assenyalat pel fabricant de l'adhesiu podrà entrar en ús o servei l'element unit. Abans es deuran preses les mesures preventives necessàries per a evitar la caiguda o despreniment del mateix que pogués donar origen a accidents de diversa índole.
- Els locals de treball hauran d'estar il·luminats adequadament per a facilitar l'aplicació correcta de l'adhesiu.
- Els locals de treball hauran d'estar ventilats adequadament, emprant-se les màscares i epis apropiats i recomanats pel fabricant de l'adhesiu.
- Es procurarà en tot moment que els recipients d'adhesiu estiguin allunyats de qualsevol focus de calor, foc o espurna que pugui provocar un accident.
- Es prohibirà soldar en la contornada de l'aplicació de l'adhesiu. Per a això haurà de senyalitzar-se convenientment la zona de seguretat.
- Es prestarà especial atenció al lloc d'apilament dels adhesius, comprovant que el local està ben ventilat i la seva temperatura és l'adequada.
- Hauran de prendre's precaucions per a evitar atmosferes inflamables per la volatilització de l'adhesiu.
- Els operaris hauran de protegir-se convenientment del contacte de l'adhesiu, mitjançant l'ús de guants.
- En les irritacions de la pell causades per contacte amb els adhesius, haurà de sotmetre's a examen mèdic com més prompte millor.

- La seva manipulació i forma de treball estarà d'acord amb les recomanacions del proveïdor, regles usuals de bona pràctica i les instruccions de la Direcció d'Obra.

- **Lloc d'emmagatzematge:** Segons els plànols
- **Tipus d'Apilament:** Envasat

9.4. Vidres

9.4.1. Vidres laminats

FITXA TÈCNICA

Tipologia i Característiques

- Pes específic : **2,6 K/dm^3**
- Formes disponibles en obra : Làmines
- Pes aproximat del material d'obra : **K**
- Volum aproximat del material d'obra : **m^3**

El vidre laminar està constituït per dos o més fulls de vidre estirat o de lluna, íntimament unides mitjançant una pel·lícula o solució plàstica incolora o pintada. Si trenca per impacte, els fragments de vidre queden totalment adherits a la pel·lícula o solució plàstica intermèdia, sense que es perdi la visió a través del mateix.

Per a la col·locació del vidre laminat es necessitin elements auxiliars :

Recalçaments i perfils continus:
Seran de cautxú sintètic. Duresa Shore igual a seixanta graus (60°). Inalterable a temperatures entre menys deu i huitanta graus centígrads (-10 i +80°C). Aquestes característiques no variaran essencialment en un període no inferior a deu (10) anys, des de la seva aplicació.

Massilla:
Serà imputrescible i impermeable i compatible amb el material de la fusteria, recalçaments i vidre laminat. Duresa inferior a la del vidre laminat. Elasticitat capaç d'absorbir deformacions d'un quinze per cent (15%). Inalterable a temperatures entre menys deu i mes huitanta graus centígrads (-10 i +80°C). Aquestes característiques no variaran essencialment en un període no inferior a deu (10) anys, des de la seva aplicació.

La utilització del vidre laminat aquesta obra s'utilitza per a :

- La realització de fusteries i divisòries, conforme s'especifica en el projecte d'execució.

Informació relacionada amb els riscos derivats de la seva utilització

- La utilització del vidre laminat, el seu trasllat i posada en obra requereix d'esforços per al personal que ho manipula. Deurà per tant instruir-se sobre el maneig i elevació manual de càrregues pesades.
- Així mateix s'haurà de proveir dels EPIS apropiats per a evitar lesions lumbars.
- El vidre laminat haurà d'apilar-se en vertical, sobre bases estables, sòlides i resistents, amb les degudes condicions de seguretat i estabilitat, per a evitar caigudes per desplomi del material apilat. No apilar-ho mai sobre superfícies inclinades o relliscoses.
- La utilització del vidre laminat en l'obra implica la necessitat de tallar peces. Es mostrarà especial atenció durant el tall de les mateixes ja que pot produir :
  - Projecció de partícules: al fragmentar-se la peça poden projectar-se partícules agressives. Deurà en tals casos protegir-se els ulls.
  - Talls: Durant la manipulació del material tallat, haurà d'utilitzar-se protectors en les mans.
  - Grans esforços: al haver de desplaçar les peces per l'obra, haurà d'instruir-se als operaris sobre la manipulació correcta de càrregues manuals.
  - Postures inadequades: al romandre durant llarg temps en postures molestes, haurà d'informar-se els operaris de les postures correctes de treball.

Mesures preventives a adoptar

A la recepció d'aquest material :

- La Direcció Tècnica d'aquesta obra exigirà la realització dels assaigs adequats a la seva recepció en obra que garanteixin la qualitat del material d'acord amb les especificacions del projecte, eximint d'aquests assaigs a aquells materials que posseeixin segells de qualitat o que acrediten de manera satisfactòria la realització d'aquests assaigs.

Durant el seu transport per l'obra:

- Es transportarà per l'obra degudament apilat, en evitació de caigudes accidentals per desplomi del material.
- El transport es realitzarà no sobrepassant mai les càrregues màximes de la màquina d'elevació i altres mitjans de transport utilitzats.

En el desmuntatge de peces :

- En general les peces defectuoses, trencades, deteriorades, etc. es desmuntaran sense trossejar els elements que puguin produir talls o lesions. El trossejament d'un element es realitzarà per peces de grandària manejable per una sola persona.

Aspectes preventius en la seva manipulació i emmagatzematge

- Tots els vidres laminats que es comprovin que són defectuosos, seran retirades i substituïts per altres satisfactoris, en evitació de riscos durant la seva manipulació, emmagatzematge i posada en obra.
- Abans de manipular els vidres laminats, els treballadors hauran estat instruïts en la manipulació de càrregues pesades.
- S'hauran de prendre les mesures adequades per a garantir que els operaris disposen dels EPIS corresponents: Cinturons de protecció lumbar, guants i calçat reforçat, així com cremes protectores enfront dels ciments cua utilitzats.
- La seva manipulació i forma de treball estarà d'acord amb les recomanacions del proveïdor, regles usuals de bona pràctica i les instruccions de la Direcció d'Obra.
- Es comprovarà que el vidre laminat no estarà sotmès a esforços produïts per contraccions, dilatacions o deformacions del suport.
- Per a garantir la seguretat, es comprovarà que el vidre laminat queda ben fixat en el seu emplaçament.
- Com a mesura preventiva s'evitarà que entre en contacte amb altres vidres laminats, metalls o formigó.
- Es controlarà que una vegada col·locats es pinten per a evitar cops.
- L'envidrament es realçarà amb la utilització de màstics. Es controlarà que no falti cap calce, que siguin del tipus especificat i que els mateixos es trobi n correctament col·locats. El màstic no presentarà discontinuïtats, discontinuïtats o falta d'adherència amb els elements d'envidriat.

- **Lloc d'emmagatzematge:** Segons els plànols
- **Tipus d'Apilament:** Paletitzat

9.5. Fusteria

9.5.1. Aliatges lleugers

FITXA TÈCNICA

Tipologia i característiques

- Pes específic : **2,7 K/dm^3**
- Formes disponibles en obra : Perfils i peces
- Volum aproximat del material d'obra : **m^3**

Fusteria d'aliatges lleugers :

Tancament de buits verticals en envans i exteriors mitjançant portes i finestres d'aliatge lleuger. Es realitzarà d'acord amb les especificacions contingudes en el Projecte.

La fusteria inclou una sèrie d'operacions en l'obra :

Col·locació de Patilles i precèrcols
Els precèrcols seran metàl·lics folrats i vindran de fàbrica muntats.

Col·locació de Tapajuntes
Els tapajuntes seran de la mateixa qualitat a la resta de la fusteria.

Acoblament i Unions
Les unions es faran mitjançant acoblaments i eines.

Col·locació de fulles
Transport, manipulació i posada en obra de les fulles de les portes i finestres, amb els seves respectives eines(frontisses, manyeria, etc.).

Informació relacionada amb els riscos derivats de la seva utilització

Respecte a la manyeria (poms, frontisses, espieres, passadors de seguretat, etc.) :
Hauran de seguir-se les indicacions establertes en les respectives fitxes tècniques d'aquesta Memòria de Seguretat.

Respecte als perfils d'alumini i la fusteria:

- La utilització de les peces d'aliatge lleuger, el seu trasllat i posada en obra requereix d'esforços per al personal que les manipula. Deurà per tant instruir-se sobre el maneig i elevació manual de càrregues pesades.
- Així mateix s'haurà de proveir dels EPIS apropiats per a evitar lesions lumbars.
- La disposició de les fulles de portes i finestres pot implicar el risc de caigudes a distint nivell. Haurà de proveir-se als operaris de proteccions col·lectives que impedeixin la caiguda dels mateixos (Xarxes de seguretat, Baranes) i/o dels epis necessaris per a impedir la caiguda (arnès de seguretat, calçat antilliscant).

- Hauran d'utilitzar-se mitjans auxiliars autoritzats prèviament pel Coordinador de seguretat. No podran utilitzar-se escales, bastides, plataformes i la resta de mitjans que prèviament no hagin estat autoritzats pel coordinador de seguretat.
- Les peces, fulles i la resta hauran d'apilar-se sobre bases estables, sòlides i resistents, amb les degudes condicions de seguretat i estabilitat, per a evitar caigudes per desplomi del material apilat. No apilar-ho mai sobre superfícies inclinades o relliscoses.
- La utilització de la fusteria lleugera en l'obra implica la necessitat de tallar perfileria. Es mostrarà especial atenció durant el tall de les mateixes ja que pot produir :
  - Projecció de partícules: al tallar-se indegudament poden projectar-se partícules agressives. Deurà en tals casos protegir-se els ulls.
  - Talls: Durant la manipulació del material tallat, haurà d'utilitzar-se protectors en les mans.
  - Grans esforços: al haver de desplaçar les peces per l'obra, haurà d'instruir-se als operaris sobre la manipulació correcta de càrregues manuals.
  - Postures inadequades: al romandre durant llarg temps en postures molestes, haurà d'informar-se els operaris de les postures correctes de treball.

Mesures preventives a adoptar

A la recepció d'aquest material :

- La Direcció Tècnica d'aquesta obra exigirà la realització dels assaigs adequats a la seva recepció en obra que garanteixin la qualitat del material d'acord amb les especificacions del projecte, eximint d'aquests assaigs a aquells materials que posseeixin segells de qualitat o que acrediten de manera satisfactòria la realització d'aquests assaigs.
- L'embalatge de les peces haurà de vindre amb marca i direcció del fabricant.

Durant el seu transport per l'obra:

- Es transportarà des del seu lloc d'emmagatzematge en l'obra al seu lloc d'utilització degudament apilat, en evitació de caigudes accidentals per desplomi del material.
- El transport es realitzarà no sobrepassant mai les càrregues màximes de la màquina d'elevació i altres mitjans de transport utilitzats.
- Es prestarà especial atenció al lloc de destí, analitzant convenientment si les càrregues a dipositar en el mateix per apilament del material poden ser suportades amb les degudes garanties de seguretat.

Aspectes preventius en la seva manipulació i emmagatzematge

Els materials compliran les condicions especificades en el projecte.
Els cèrcols vindran de fàbrica amb esquadres per a mantenir els seus aploms i nivells i una protecció superficial per a la seva conservació durant l'emmagatzematge i posada en obra. No haurà de sobrecarregar-se aquests sense comprovar la seva capacitat portant.
Les traves i esquadres es desmuntaran una vegada endurit el morter i quan es comprovi l'estabilitat i resistència del mateix.

De caràcter general :

- Totes les peces que es comprovin que són defectuoses, seran retirades i substituïdes per altres satisfactòriaes, en evitació de riscos durant la seva manipulació, emmagatzematge i posada en obra.
- Les unions entre perfils es faran a cartabó mitjançant esquadres interiors unides als perfils per cargols, rebladures o acoblament a pressió.
- El segellat serà adequat i segons les especificacions del fabricant.
- Es subministren com a unitats preparades per a la seva col·locació en obra amb tots els accessoris necessaris; no requereixin acabats de pintura o altres proteccions. Hauran de seguir-se atentament les instruccions i recomanacions del fabricant.
- Abans de manipular les peces d'alumini, fulles i finestres, els treballadors hauran estat instruïts en la manipulació de càrregues pesades.
- Hauran de conèixer els riscos propis de les eines manuals: Tornavís, martell, alicates, etc., i tenir present les mesures preventives enfront de cadascuna d'elles.
- S'hauran de prendre les mesures adequades per a garantir que els operaris disposen dels EPIS corresponents.
- La seva manipulació i forma de treball estarà d'acord amb les recomanacions del proveïdor, regles usuals de bona pràctica i les instruccions de la Direcció d'Obra.

A la col·locació de "portes de pas cegues" :

Les fulles interiors de passada aniran enrasades a dues cares amb cairat en els seus laterals, duent un bastidor perimetral i un altre en el centre, pany i tirador, si ho dugués.
En portes de passada s'utilitzaran tancaments per pestell de cop amb poms per al seu accionament. En banys i lavabos duran una condemna amb la seva manilla corresponent.
Tots els components hauran de venir muntats de fàbrica llevat de la condemna, per la qual cosa les operacions de posada en obra es redueixen exclusivament al seu transport per obra, col·locació i a l'ajustat de la condemna.
És convenient que la seva manipulació es realitzi almenys per dos operaris.

A la col·locació de "portes de passada vidrieres" :

Tots els components hauran de venir muntats de fàbrica a excepció de la vidriera.
La col·locació de la vidriera haurà de realitzar-se mitjançant l'ús de guants que impedeixin el tall.
Haurà de seguir-se per a la col·locació dels vidres les prescripcions establertes i desenvolupades en la fitxa tècnica corresponent a "Vidres" d'aquesta mateixa Memòria de Seguretat.

És convenient que la manipulació de les fulles es realitzi almenys per dos operaris.

A la col·locació de "capialts" :

Les unions entre perfils es faran mitjançant acoblaments i eines que assegurin la seva rigidesa.
Tots els components hauran de venir muntats de fàbrica a excepció del muntatge de les persianes, per la qual cosa les operacions de posada en obra es redueixen exclusivament al seu transport i col·locació.
Hauran d'utilitzar-se proteccions col·lectives que impedeixin la caiguda dels operaris (xarxes de recollida) o en defecte d'això els epis (arnès de seguretat) que garanteixin la seguretat dels operaris.
No s'utilitzaran mitjans auxiliars que no estiguin autoritzats pel Coordinador de Seguretat.
És convenient que la seva manipulació es realitzi almenys per dos treballadors.

A la col·locació de "persianes i complements" :

En les persianes enrotllables la unió entre llepis es farà mitjançant ganxos o fleixos protegits contra la corrosió, formant cadenes verticals o per acoblament continu de les llepis.
Tots els components hauran de venir muntats de fàbrica a excepció del muntatge de les persianes, per la qual cosa les operacions de posada en obra es redueixen exclusivament al seu transport i col·locació.
Hauran d'utilitzar-se proteccions col·lectives que impedeixin la caiguda dels operaris (xarxes de recollida) durant la col·locació de les persianes o sen defecte d'això els epis (arnès de seguretat) que garanteixin la seguretat dels operaris.
No s'utilitzaran mitjans auxiliars que no estiguin autoritzats pel Coordinador de Seguretat.
És convenient que la seva manipulació es realitzi almenys per dos treballadors.

A la col·locació de "fusteria exterior" :

La col·locació de fusteries en els tancaments de buits rectangulars de façanes amb finestres i portes balconeres haurà de realitzar-se garantint la seguretat dels treballadors, en especial les caigudes a distint nivell. Per a això s'utilitzaran proteccions col·lectives (xarxes de seguretat) i epis (arnès de seguretat).
Poden sobrevenir esforços per postures inadequades o forçades a l'elevar càrregues pesades, per la qual cosa s'hauran de realitzar els treballs almenys per dos persones.
Els vidres es fixaran, amb màstics polimèrics elastoplàstics, amb segellat addicional de cautxú de silicona (SL) o també amb bandes de bromera semirígides de polietilè (PE). Els vidres i llunes es fixaran per "Envidriat sec" amb perfils de junta de policloroprè (CR) o de cautxú etilè-propilè-dieno, degudament tibat. Per a tals operacions hauran de seguir-se les instruccions i recomanacions del fabricant.
Haurà de seguir-se per a la col·locació dels vidres les prescripcions establertes i desenvolupades en la fitxa tècnica corresponent a "Vidres" d'aquesta mateixa Memòria de Seguretat.

- **Lloc d'emmagatzematge:** Segons els plànols
- **Tipus d'Apilament:** Paletitzat

10. Fitxes Tècniques

Relació de fitxes de seguretat per als diferents oficis i operadors de maquinària, prevists en la realització de les diferents unitats d'obra d'esta Memòria de Seguretat i Salut.

10.1. Oficis

10.1.1. Treballs en tancaments i particions

Mampares de fusta

Fitxa Tècnica de Seguretat per Oficis:

Mampares de fusta

El replantejament es realitzarà, d'acord amb els plànols, traçant a terra dues línies que coincidiran amb l'amplada del rail vostra.
Es marcaran exactament els buits de pas o qualsevol altra incidència que afecti la continuïtat de l'envà.
Una vegada traçades les línies del replanteig a terra, es traslladaran aquestes al sostre mitjançant -plomada- o-nivells LASER-.
Finalitzat el replanteig es procedirà a la fixació dels rails en sostre i terra.
Els rails es fixaran per mitjà de tacs, cargols, reblons, etc.
L'elecció de l'ancoratge la determinarà el tipus de sostre i terra. La instal·lació dels muntants es realitzarà introduint els mateixos dins dels rails, en sòl i sostre.
La longitud d'aquests serà igual a la llum vertical lliure menys 5-7 mm.
Els muntants emplaçats en els seus rails aniran solts, només es cargolarà amb cargols TRPF en les arrencades a partir d'altres, en les cantonades, en el marcs de buits i en els punts singulars grafiats en els detalls constructius.

RISCOS MÉS FREQÜENTS:

- Caiguda de persones al mateix nivell.
- Sobreesforços, moviments repetitius o postures inadequades.
- Xocs i cops contra objectes mòbils.
- Il·luminació inadequada.
- Cops i talls per objectes o eines.
- Contacte amb substàncies càustiques o corrosives.
- Exposició a temperatures ambientals extremes.
- Trepitjades sobre objectes.

ACTIVITATS DE PREVENCIÓ I PROTECCIONS COL·LECTIVES:

- Utilitza plataformes de treball com a mínim de 0,60 m.
- En els treballs en alçada és preceptiu l'arnès de seguretat per al qual s'hauran previst punts fixos d'enganxada a l'estructura amb la necessària resistència.
- No aplec materials en les plataformes de treball.
- Utilitza bastida en condicions de seguretat.
- Suspendrem els treballs en condicions climatològiques adverses .
- Prohibit el treball en un nivell inferior al del tall.
- Utilitza bastides de cavallets en altures menors de dos metres.
- Neteja i ordre en l'obra.

Equips de protecció individual:

- Ús de guants de neoprè en obra.
- Ús de l'arnès de seguretat en treballs en alçada.
- Ús del casc de seguretat.
- Ús de guants de seguretat.

Observacions:

Lliurat per: Data i signatura.	He llegit i comprès aquestes mesures de seguretat a aplicar. **Signat per:**.....

10.1.2. Treballs en revestiments

Guarnits i arrebossats de guix

Fitxa Tècnica de Seguretat per Oficis:

Operador de guarnits i arrebossats de guix

Els paraments a guarnir estaran el més plans possible, i en el cas de no ser així, regularitzarà amb morter de ciment.
Es realitzaran arestes en tots i cada una de les trobades de diferents plans de paraments.
En paraments de grans dimensions es realitzaran mestres.
El guix a aplicar serà del tipus YG. No s'emprarà guix mort.
S'usarà guix projectat.
Després d'aplicar el guix es rematarà amb fi.

RISCOS MÉS FREQÜENTS:

- Talls per ús d'eines, (paletes, paletines, mires, etc.).
- Cops per ús d'eines, (mires, regles, mestres).
- Caigudes al buit.
- Caigudes al mateix nivell.
- Cos estranys als ulls. · Dermatosis.
- Sobreesforços.

ACTIVITATS DE PREVENCIÓ I PROTECCIONS COL·LECTIVES:

- Mantingui en tot moment net i ordenat les superfícies de trànsit i de suport per a realitzar els treballs de arrebossat per evitar els accidents per relliscada.
- Les plataformes sobre cavallets per a executar enguixats (i similars) de sostres, tindran la superfície horitzontal i quallada de taulons, evitant graons i buits que puguin originar ensopegades i caigudes.
- Els bastides per arrebossats d'interiors es formaran sobre cavallets.
- Es prohibeix l'ús d'escales, bidons, piles de material, etc.,
- Per a aquests fins, per evitar els accidents per treballar sobre superfícies insegures.
- Queda prohibit l'ús de cavallets en balcons sense protecció contra les caigudes des d'alçada.
- Per a la utilització de cavallets en balcons (terrasses o tribunes), instal·li un tancament provisional, format per peus drets encunyats a sòl i sostre, als quals es lligaran taulers formant una barana sòlida de 90 cm. d'alçada, mesures des de la superfície de treball sobre les cavallets. La barana constarà de passamans, llistó intermedi i sòcol.
- Les zones de treball tindran una il·luminació mínima de 100 lux, mesurats a una alçada sobre el sòl al voltant dels 2 m.
- Queda prohibit de connectar cables elèctrics als quadres d'alimentació sense la utilització de les clavilles mascle-femella.
- Realitzi el transport de sacs d'aglomerants o d'àrids preferentment sobre carretó de mà, per evitar sobreesforços.
- En els treballs en alçada és preceptiu l'arnès de seguretat per al qual s'hauran previst punts fixos d'enganxada a l'estructura amb la necessària resistència.

Equips de protecció individual:

- Casc de seguretat (obligatori per als desplaçaments per l'obra i en aquells llocs on hi hagi risc de caiguda d'objectes).
- Guants de P.V.C. o goma.
- Guants de cuir.
- Calçat de seguretat.
- Botes de goma amb puntera reforçada.
- Ulleres de protecció contra gotes de morters i similars.
- Arnés de seguretat (per a treballs en alçada).

Observacions:

Lliurat per: Data i signatura.	He llegit i comprès aquestes mesures de seguretat a aplicar. **Signat per:**.....

10.1.3. Fuster

De fusta

Fitxa Tècnica de Seguretat per Oficis:

Operador de Fusta

A) FUSTERIA EXTERIOR

En primer lloc es posarà el cèrcol, el qual anirà proveït de forats per cargolar les patilles d'ancoratge d'acer galvanitzat, amb una penetració mínima de 25 mm i amb una separació dels extrems de 250 mm i entre si de 550 mm com a màxim.
En primer lloc es posarà el bastiment de base, el qual portarà dos forats de diàmetre de 6 mm per travesser o travesser per al seu muntatge.
Els perfils del full podran ser al màxim o per solapament.
El full anirà unida al setge mitjançant dos perns quan l'amplada total sigui inferior a 750 mm, i anirà amb tres perns quan l'amplada sigui major.
Es col·locaran filets en tota la longitud dels perfils de la fulla, per mitjà de cargols o claus galvanitzats.

B) FUSTERIA INTERIOR

Els cèrcols metàl·lics es rebran a la fàbrica mitjançant patilles d'ancoratge amb morter de ciment mixt i quedaran anivellats i aplomats.
Els cèrcols de fusta es rebran a la fàbrica mitjançant patilles d'ancoratge amb morter de ciment mixt i quedaran anivellats i aplomats.
En les fulles es realitzaran les entalladures necessàries per a la col·locació de les ferramentes. Les fulles quedaran anivellades i aplomades mitjançant falques.
Els tapajunts es fixaran amb puntes de cap pèrdua, llençades i emplastres. Les trobades en angle es realitzaran al biaix i no per contraperfiles.
Les fulles es penjaran per mitjà de perns i frontisses, les quals aniran fixades al setge per mitjà de cargols.

RISCOS MÉS FREQÜENTS:

- Caiguda al mateix nivell.
- Caiguda a diferent nivell.
- Tall per maneig de màquines eines manuals.
- Cops per objectes o eines.
- Atrapament dits entre objectes.
- Petjades sobre objectes punxants.
- Contactes amb l'energia elèctrica.

- Caiguda d'elements de fusteria sobre les persones.
- Sobreesforços.

ACTIVITATS DE PREVENCIÓ I PROTECCIONS COL·LECTIVES:

- Descarregueu els bastiments de base, (marcs, portes de pas, tapajunts), en blocs perfectament fleixats (o lligats) pendents mitjançant eslingues del ganxo de la grua torre.
- Els aplecs de fusteria de fusta poseu en els llocs definits en els plànols, per evitar accidents per interferències.
- Ha hissar els cèrcols, fulls de porta, etc. a les plantes en blocs fleixats, (o lligats), suspesos del ganxo de la grua mitjançant eslingues.
- Una vegada a la planta d'ubicació, deixeu anar els fleixos i es descarregaran a mà.
- Mantingueu en tot moment els talls lliures de runa, retalls, metàl·lics, i altres objectes punxants, per evitar els accidents per trepitjades sobre objectes.
- Prohibit apilar baranes definitives en les vores de forjats per evitar els riscos per possibles desploms.
- Abans de la utilització de qualsevol màquina eina, comprovi que es troba en òptimes condicions i amb tots els mecanismes i protectors de seguretat, instal·lats en bon estat, per evitar accidents.
- Els llistons horitzontals inferiors, contra deformacions, ha instal·lar a una alçada al voltant dels 60 cm.
- Es s'executaran en fusta blanca preferentment, per fer-los més visibles i evitar els accidents per ensopegades.
- Els llistons inferiors antideformacions desmunti'ls immediatament, després d'haver conclòs el procés d'enduriment de la part de rebut del bastiment de base, (o del setge directe), perquè cessi el risc d'ensopegades i caigudes.
- El pengi de fulles de portes, (o de finestres), efectuï-ho per un mínim de dos operaris, per evitar accidents per desequilibri, bolcada, cops i caigudes.
- Les zones de treball han de tenir una il·luminació mínima de 100 lux a una alçada al voltant dels 2 m.
- La il·luminació mitjançant portàtils faci-ho mitjançant portalàmpades estancs amb mànec aïllant i reixeta de protecció de la bombeta, alimentats a tensió de seguretat.
- Prohibit el connexionat de cables elèctrics als quadres d'alimentació sense la utilització de les clavilles mascle-femella.
- Les escales a utilitzar han de ser de tipus tisora, dotades de sabates antilliscants i de cadeneta limitadora d'obertura.
- Les operacions de fregat mitjançant màquina de fregar manual, executeu-lo sempre sota ventilació per-corrent d'aire-, per evitar els accidents per treballar a l'interior d'atmosferes nocives.
- El magatzem de coles i vernissos ha de tenir ventilació directa i constant, un extintor de pols química seca al costat de la porta d'accés i sobre aquesta una senyal de -perill d'incendi- i una altra de -prohibit fumar- per evitar possibles incendis.
- Prohibit l'anul·lació de connexió a terra de les màquines eina.
- Instal·leu en cadascuna d'elles un adhesiu en aquest sentit, si no estan dotades de doble aïllament.

Equips de protecció individual:

- Casc de seguretat (obligatori per a desplaçaments per l'obra i en aquells llocs on hi hagi risc de Caiguda d'objectes).
- Guants de P.V.C. o de goma.
- Guants de cuir.
- Ulleres antiprojeccions.
- Mascaretes de seguretat amb filtre específic recanviable per pols de fusta, (de dissolvents o de cues).
- Calçat de seguretat.
- Roba de treball.

Observacions:

Lliurat per: Data i signatura.	He llegit i comprès aquestes mesures de seguretat a aplicar. **Signat per:**.....

Muntatge de vidres

Fitxa Tècnica de Seguretat per Oficis:

Operador Muntatge de vidre

Es col·locaran les fulles una vegada preparats tots els ferratges que es necessiten, tant en la pròpia fulla com en el marc.
Es realitzaran els ajustaments necessaris perquè el seu funcionament sigui correcte.
Es repassaran els fulls amb silicona per a possibles vibracions, entrades d'aigua, sorolls, etc.

RISCOS MÉS FREQÜENTS:

- Caigudes de persones al mateix nivell.
- Caigudes de persones a diferent nivell.
- Tall en mans, braços o peus durant les operacions de transport i ubicació manual del vidre.
- Els derivats del trencament fortuïta de les planxes de vidre.
- Els derivats dels mitjans auxiliars a utilitzar.

ACTIVITATS DE PREVENCIÓ I PROTECCIONS COL·LECTIVES:

- Està prohibit treballar a la vertical d'un tall d'instal·lació de muntatge de vidres, delimitant la zona de treball.
- Mantingueu lliures de fragments de vidres els talls, per evitar el risc de talls.
- En les operacions d'emmagatzematge, transport i col·locació, els vidres mantingueu sempre en posició vertical.
- Executar la manipulació de les làmines de vidre amb l'ajuda de ventoses de seguretat.
- El vidre presentat a la fusteria corresponent, acabi-la d'instal·lar immediatament, per evitar el risc d'accidents per trencaments.
- Pintar els vidres ja instal immediatament a base de pintura a la calç, per significar la seva existència.
- Realitzi el muntatge dels vidres des de dins de l'edifici.
- Els bastides que s'han d'utilitzar per al muntatge dels vidres a les finestres, han d'estar protegits en la seva part davantera, (la que dóna cap a la finestra), per una barana sòlida de 90 cm. d'alçada, mesures des de la plataforma de treball, formada per passamans, llistó intermedi i sòcol, per evitar el risc de caigudes al buit durant els treballs.
- Està prohibit utilitzar a manera de cavallets, els bidons, caixes o piles de material i similars, per evitar els treballs realitzats sobre superfícies inestables.
- Estan prohibits els treballs sota règim de vents forts.

Equips de protecció individual:

- Casc de seguretat (obligatori per a desplaçaments per l'obra).
- Guants de goma.
- Manyoples de goma.
- Canelleres de cuir que cobreixin el braç.
- Calçat de seguretat.
- Polaines de cuir.
- Davantal.
- Roba de treball.
- Arnés de seguretat.

Observacions:

Lliurat per: Data i signatura.	He llegit i comprès aquestes mesures de seguretat a aplicar. **Signat per:**.....

10.2. Operadors de petita maquinària

10.2.1. Serra circular

Fitxa Tècnica de Seguretat Operadors de màquines:

Operador de Serra circular

La serra circular és una màquina lleugera i senzilla, composta d'una taula fixa amb una ranura en el tauler que permet el pas del disc de serra, un motor i un eix portaeines.
Utilitzarem la serra circular perquè és una màquina lleugera i senzilla, composta d'una taula fixa amb una ranura en el tauler que permet el pas del disc de serra, un motor i un eix porta eina.
La transmissió pot ser per corretja, en aquest cas l'alçada del disc sobre el tauler és regulable.
L'operació exclusiva per la qual es va a utilitzar és la de tallar o serrar peces de fusta habitualment emprades en les obres de construcció, sobretot per a la formació d'encofrats en la fase d'estructura, com taulers, rulls, taulons, llistons, etc així com de peces ceràmiques.

RISCOS MÉS FREQÜENTS:

Talls.
Contacte amb el dentat del disc en moviment.
Cops i / o contusions pel retrocés imprevist i violent de la peça que es treballa.
Atrapaments.
Projecció de partícules.
Retrocés i projecció de la fusta
Projecció de l'eina de tall o dels seus fragments i accessoris en moviment
Emissió de pols.
Contacte amb l'energia elèctrica.
Ferides per objectes punxants
Contacte amb les corretges de transmissió.

ACTIVITATS DE PREVENCIÓ I PROTECCIONS COL·LECTIVES:

- Les serres circulars en aquesta obra, no s'ubicaran a distàncies inferiors a 3 metres, (com a norma general) de la vora dels forjats amb l'excepció dels que estiguin efectivament protegits (xarxes o baranes, petos de rematada, etc.).
- Les màquines de serra circular a utilitzar en aquesta obra, estaran dotades dels següents elements de protecció:

  Carcassa de cobriment del disc.
  Ganivet divisor del tall.
  Empenta de la peça a tallar i guia.
  Carcassa de protecció de les transmissions per politges.
  Interruptor de estanc.
  Presa de terra.

- Es prohibirà expressament en aquesta obra, deixar en suspensió del ganxo de la grua les taules de serra durant els períodes d'inactivitat.
- El manteniment de les taules de serra d'aquesta obra, serà realitzat per personal especialitzat per a tal menester, en prevenció dels riscos per imperícia.
- La alimentació elèctrica de les serres de disc a utilitzar en aquesta obra, es realitzarà mitjançant mànegues antihumitat, dotades de clavilles estanques a través del quadre elèctric de distribució, per evitar els riscos elèctrics.
- Es prohibirà ubicar la serra circular sobre els llocs entollats, per evitar els riscos de caigudes i els elèctrics.
- Es netejarà de productes procedents dels talls, els voltants de les taules de serra circular, mitjançant escombrat i apilat per a la seva càrrega sobre bats allotjades en plints (o per al seu abocament mitjançant les trompes d'abocament).
- En aquesta obra, el personal autoritzat per al maneig de la serra de disc (bé sigui per tall de fusta o per tall ceràmic), se li lliurarà la següent normativa d'actuació.
- El justificant de recepció, es lliurarà al Coordinador de Seguretat i Salut durant l'execució d'obra.
- Haurà subjectar bé les peces que es treballin.
- Haurà comprovar la pèrdua de tall en les eines de tall.
- Es faran servir eines de tall correctament afilades i s'elegiran útils adequats a les característiques de la fusta i de l'operació.
- Evitar en el possible passades de gran profunditat.

- Són recomanables les passades successives i progressives de tall.
- Es evitarà l'ús d'eines de tall i accessoris a velocitats superiors a les recomanades pel fabricant.
- Es faran servir les eines de tall amb resistència mecànica adequada.
- No s'han d'utilitzar accessoris inadequats.

Normes de seguretat per al maneig de la serra de disc.

- Abans de posar la màquina en servei comprovi que no està anul·lada la connexió a terra, en cas afirmatiu, avisi al Servei de Prevenció.
- Comproveu que l'interruptor elèctric és estanc, en cas de no ser-ho, aviseu al Servei de Prevenció.
- Utilitzeu l'empenyedor per manejar la fusta; consideri que si no ho pot perdre els dits de les mans.
- Desconfiï de la seva destresa. Aquesta màquina és perillosa.
- Tingueu present que els empenyedors no són en cap cas elements de protecció en si mateixos, ja que no protegeixen directament l'eina de tall sinó les mans de l'operari al allunyar del punt de perill.
- Els empenyedors deuen, per tant, considerar com a mesures complementàries de les proteccions existents, però mai com substitòria de les esmentades proteccions.
- La seva utilització és bàsica en l'alimentació de peces petites, així com a instrument d'ajuda per al fi de passada en peces grans, empenyent la part posterior de la peça a treballar i subjecte per la mà dreta de l'operari.
- No retiri la protecció del disc de tall.
- El empenyedor portarà la peça on vostè vulgui a la velocitat que vostè necessita. Si la fusta no passa , el ganivet divisor està mal muntat. Demaneu que l'hi s'ajustin.
- Si la màquina, inopinadament s'atura, retiri's d'ella i avisi al Servei de Prevenció perquè sigui reparada. No intenti realitzar ni ajustaments ni reparacions.
- Comproveu l'estat del disc, substituint els que estiguin fissures o no tinguin alguna dent.
- Per evitar danys en els ulls, sol se li proveeixi d'unes ulleres de seguretat antiprojecció de partícules i Utilitzeu sempre, quan hagi de tallar.
- Traieu prèviament tots els claus o parts metàl·liques clavades en la fusta que desitgi tallar. Pot fracturar-se el disc o sortir comiat la fusta de forma descontrolada, provocant accidents seriosos.
- La alimentació de la peça s'ha de fer en sentit contrari al del gir de l'útil, en totes les operacions en què això sigui possible.

En el treball de peces ceràmiques:

- Observeu que el disc per tall ceràmic no està fissurat. Si és així, demani al Servei de Prevenció que es canviï per un altre nou.
- Efectuar el tall si és possible a la intempèrie (o en un local molt ventilat), i sempre protegit amb una màscara de filtre mecànic recanviable.
- Efectuar el tall a sotavent. El vent allunyarà de vostè les partícules pernicioses.
- Mulleu el material ceràmic, abans de tallar, evitarà gran quantitat de pols.

Normes generals de seguretat:

- Suspendre els treballs en condicions climatològiques adverses i cobrir la màquina amb material impermeable. Una vegada finalitzat el treball, poseu-la en un lloc abrigat.
- El interruptor hauria de ser de tipus embotit i situat lluny de les corretges de transmissió.
- Les masses metàl·liques de la màquina estaran unides a terra i la instal·lació elèctrica disposarà d'interruptors diferencials d'alta sensibilitat.
- La màquina ha d'estar perfectament anivellada per al treball.
- No es pot utilitzar mai un disc de diàmetre superior al que permet el resguard instal·lat.
- La seva ubicació en l'obra serà la més idònia de manera que no hi hagi interferències d'altres treballs, de trànsit ni d'obstacles.
- No haurà de ser utilitzada per persona diferent del professional que la tingui al seu càrrec, i si cal es la dotarà de clau de contacte.
- La utilització correcta dels dispositius protectors haurà de formar part de la formació que tingui l'operari. ·
- Abans d'iniciar els treballs s'ha de comprovar el perfecte afilat l'útil, la seva fixació, la profunditat del tall desitjat i que el disc giri cap al costat en el qual l'operari efectuï l'alimentació.
- És convenient oliar la serra de tant en tant per evitar que es desviï en trobar cossos durs o fibres retorçades. · Per que el disc no vibri durant la marxa es col·locaran "guies" (coixinets plans en els que frega la cara de la serra).
- El operari haurà d'emprar sempre ulleres o pantalles facials.
- Mai es empenyerà la peça amb els dits polzes de les mans estesos.
- Es comprovarà l'absència de cossos petris o metàl·lics, nusos durs, vetes o altres defectes en la fusta.
- El disc serà rebutjat quan el diàmetre original s'hagi reduït 1 / 5.
- El disc utilitzat serà el que correspongui al nombre de revolucions de la màquina.
- Es disposarà de cartells d'avís en cas d'avaria o reparació. Una forma segura d'evitar una arrencada sobtat és desconnectar la màquina de la font d'energia i assegurar-se que ningú pugui connectar.

Equips de protecció individual: • Casc de seguretat. • Ulleres de seguretat antiprojeccions. • Mascaretes antipols amb filtre mecànic recanviable. • Roba de treball. • Calçat de seguretat. • Guants de cuir (preferible molt ajustats). • Per talls en via humida s'utilitza: • Guants de goma o de PVC (Preferible molt ajustats). • Vestit impermeable. • Polaines impermeables. • Davantal impermeable. • Calçat de seguretat de goma o de P.V.C.
Observacions:

Lliurat per: Data i signatura.	He llegit i comprès aquestes mesures de seguretat a aplicar. **Signat per:**.....

Sant Josep de sa Talaia, Febrer de 2015

José Mª E. López Llaquet
Arquitecte Tècnic

Índex general

1. Dades generals de l'organització
2. Descripció de l'obra
2.1. Dades generals del projecte i de l'obra
3. Justificació documental
3.1. Justificació de l'Estudi Bàsic de Seguretat i Salut
3.2. Objectius de l'Estudi Bàsic de Seguretat
4. Normes preventives generals de l'obra
5. Deures, obligacions i compromisos
6. Principis bàsics de l'activitat preventiva d'aquesta obra
7. Prevenció de riscos de l'obra
7.1. Anàlisi dels mètodes d'execució i dels materials i equips a utilitzar
7.1.1. Oficis que intervenen en l'obra i la intervenció és objecte de prevenció de riscos
7.1.2. Relació de materials
7.2. Identificació de riscos i avaluació de l'eficàcia de les proteccions tècniques i mesures preventives establertes, segons els mètodes i sistemes d'execució previstos en el projecte
7.2.1. Mètode emprat en l'avaluació de riscos
7.2.2. Relació de llocs de treball avaluats
7.2.3. Identificació de riscos que poden ser evitats i en conseqüència s'eviten
7.2.4. Identificació de riscos no eliminats de caràcter general en l'obra
7.2.5. Neteja i tasques de fi d'obra
8. Prevenció en els equips tècnics
8.1. Mitjans auxiliars
8.1.1. Escala de mà
9. Prevenció en la manipulació de materials
9.1. Fustes
9.1.1. Perfils de fusta
9.1.2. Parquets
9.1.3. Entarimats
9.1.4. Fustes
9.1.5. Taulers contraxapats
9.2. Pintures
9.2.1. Pintures
9.3. Unió, fixació i segellat
9.3.1. Adhesius
9.4. Vidres
9.4.1. Vidres laminats
9.5. Fusteria
9.5.1. Aliatges lleugers
10. Fitxes Tècniques
10.1. Oficis
10.1.1. Treballs en tancaments i particions
Mampares de fusta
10.1.2. Treballs en revestiments
Guarnits i arrebossats de guix
10.1.3. Fuster
De fusta
Muntatge de vidres
10.2. Operadors de petita maquinària
10.2.1. Serra circular
Índex general

Plec de condicions particulars

Plec de condicions particulars en què s'han tingut en compte les normes legals i reglamentàries aplicables a les especificacions tècniques pròpies de l'obra, així com les prescripcions que s'han de complir en relació amb les característiques, la utilització i la conservació de les màquines, útils, ferramentes, sistemes i equips preventius

Adaptat al Reial Decret 1627/97 pel qual s'estableixen les disposicions mínimes de seguretat i de salut en les obres de construcció, a la Llei 54/2003 i al RD 171/2004 al RD 2177/2004 i a les recomanacions establides en la "Guía Técnica" publicada per l'INSH.

SUBMINISTRAMENT I INSTAL.LACIÓ D'UN MÓDUL PREFABRICAT PER OFICINA DE TURISME I CASERNA DE LA GUARDIA CIVIL A CAN BOSSA - SANT JORDI

José Mª E. López Llaquet

SJO15015

Febrer de 2015

1. Dades de l'obra

1.1. Dades generals de l'obra

Descripció	Construcció d'unes oficines de forma modular en panel sàndwich, sobre estructura de fusta i sobre llossa de formigó.
Nom o raó social	AJUNTAMENT DE SANT JOSEP DE SA TALAIA
Situació	Can Bossa - Sant Jordi
Tècnic autor del projecte	José Mª E. López Llaquet
Coordinador en matèria de seguretat i salut en la fase de redacció del projecte	
Director d'obra	
Director d'execució d'obra	
Coordinador en matèria de seguretat i salut durant l'execució de les obres	

2. Condicions generals

2.1. Condicions generals de l'obra

- El present Plec de Condicions tècniques particulars de seguretat i salut, és un document contractual d'esta obra que té com a objecte:

A.) Exposar totes les obligacions en matèria de SEGURETAT I SALUT en el TREBALL, de l'Empresa Contractista adjudicatària del projecte de SUBMINISTRAMENT I INSTAL.LACIONS D'UN MÓDUL PREFABRICAT PER OFICINA DE TURISME I CASERNA DE LA GUARDIA CIVIL A CAN BOSSA - SANT JORDI, respecte a aquest ESTUDI de SEGURETAT i SALUT.
B.) Concretar la qualitat de la PREVENCIÓ decidida.
C.) Exposar les ACTIVITATS PREVENTIVES d'obligat compliment en els casos determinats pel PROJECTE constructiu i exposar les ACTIVITATS PREVENTIVES que seran pròpies de l'Empresa Contractista.
D.) Fixar uns determinats nivells de qualitat de tota la PREVENCIÓ que es preveu utilitzar a fi de garantir el seu èxit.
E.) Definir les formes d'efectuar el control de la posada en obra de la PREVENCIÓ decidida i la seva administració.
F.) Establir un determinat programa formatiu en matèria de SEGURETAT I SALUT que servisca per a implantar amb èxit la PREVENCIÓ dissenyada.

Tot això amb l'objectiu global d'aconseguir l'obra: Construcció d'unes oficines de forma modular en panell sàndwich, sobre estructura de fusta i sobre llossa de formigó., sense accidents ni malalties professionals, al complir els objectius fixats en la memòria de SEGURETAT I SALUT, i que han d'entendre's com a transcrits a norma fonamental d'este document contractual.

2.2. Principis mínims de seguretat i salut aplicats en l'obra

2.2.1. Disposicions mínimes generals relatives als llocs de treball en l'obra

1. Estabilitat i solidesa:

a) Es procurarà l'estabilitat dels materials, equips i de qualsevol element que en qualsevol desplaçament pugi afectar la seguretat i la salut dels treballadors.
b) L'accés a qualsevol superfície que consti de materials que no ofereixen una resistència suficient només s'autoritzarà si es proporcionen els equips o mitjans apropiats perquè el treball es realitze de manera segura.

2. Instal·lacions de subministrament i repartiment d'energia:

a) La instal·lació elèctrica dels llocs de treball en les obres s'ajustarà a allò que s'ha disposat en la seva normativa específica.
b) Les instal·lacions es projectaran, realitzaran i utilitzaran de manera que no comporten perill d'incendi ni d'explosió i de manera que les persones estiguin degudament protegides contra els riscos d'electrocució per contacte directe o indirecte.
c) En el projecte, la realització, l'elecció del material i dels dispositius de protecció es tindrà en compte el tipus i la potència de l'energia subministrada, les condicions dels factors externs i la competència de les persones que tinguin accés a parts de la instal·lació.

3. Vies i sortides d'emergència:

a) Les vies i sortides d'emergència romandran expedites i desembocaran el més directament possible en una zona de seguretat.
b) En cas de perill, tots els llocs de treball es podran evacuar ràpidament i en condicions de màxima seguretat per als treballadors.
c) El nombre, la distribució i les dimensions de les vies i sortides d'emergència dependran de l'ús dels equips, de les dimensions de l'obra i dels locals, així com del nombre màxim de persones que puguin estar present en ells.
d) Les vies i sortides específiques d'emergència estaran senyalitzades conforme al Reial Decret 485/1997, de 14 d'abril, sobre disposicions mínimes en matèria de senyalització de seguretat i salut en el treball. La dita senyalització es fixarà en els llocs adequats i tindrà resistència suficient.

e) Les vies i sortides d'emergència així com les vies de circulació i les portes que donen accés a elles no hauran d'estar obstruïdes per cap objecte, de manera que puguin utilitzar-se sense traves en qualsevol moment.
f) En cas d'avaria del sistema d'enllumenat, les vies i sortides d'emergència que requereixen il·luminació hauran d'estar equipades amb il·luminació de seguretat de suficient intensitat.

4. Detecció i lluita contra incendis:

a) Es preveurà un nombre suficient de dispositius apropiats de lluita contra incendis i, si fos necessari, de detectors d'incendis i de sistemes d'alarma.
b) Dits dispositius de lluita contra incendis i sistemes d'alarma es verificaran i mantindran amb regularitat. Es realitzaran, a intervals regulars, proves i exercicis adequats.
c) Els dispositius no automàtics de lluita contra incendis seran de fàcil accés i manipulació. Estaran senyalitzats conforme al Reial Decret sobre senyalització de seguretat i salut en el treball. La senyalització es fixarà en els llocs adequats i tindrà la resistència suficient.

5. Ventilació:

a) Tenint en compte els mètodes de treball i les càrregues físiques imposades als treballadors, aquests disposaran d'aire net en quantitat suficient.
b) En el cas que s'utilitze una instal·lació de ventilació, es mantindrà en bon estat de funcionament i els treballadors no estaran exposats a corrents d'aire que perjudiquen la seva salut. Sempre que sigui necessari per a la salut dels treballadors, existirà un sistema de control que indiqui qualsevol avaria.

6. Exposició a riscos particulars:

a) Els treballadors no estaran exposats a nivells sonors nocius ni a factors externs nocius (per exemple, gasos, vapors, pols).
b) En el cas que alguns treballadors hagin de penetrar en una zona l'atmosfera de la qual pugi contenir substàncies tòxiques o nocives, no tenir oxigen en quantitat suficient o ser inflamable, l'atmosfera confinada serà controlada i s'adoptaran mesures adequades per a previndre qualsevol perill.
c) En cap cas podrà exposar-se a un treballador una atmosfera confinada d'alt risc. Almenys, quedaran baix vigilància permanent des de l'exterior i es prendran totes les degudes precaucions perquè se li pugui prestar auxili eficaç i immediat.

7. Temperatura:

La temperatura serà l'adequada per a l'organisme humà durant el temps de treball, quan les circumstàncies ho permeten, tenint en compte els mètodes de treball que s'apliquen i les càrregues físiques imposades als treballadors.

8. Il·luminació:

a) Els llocs de treball, els locals i les vies de circulació en l'obra disposaran, en la mesura que sigui possible, de suficient llum natural i tindran una il·luminació artificial adequada i suficient durant la nit i quan no sigui prou la llum natural. Si és el cas, s'utilitzaran punts d'il·luminació portàtils amb protecció antixocs. El color utilitzat per a la il·luminació artificial no altera o influirà en la percepció dels senyals o panells de senyalització.
b) Les instal·lacions d'il·luminació dels locals dels llocs de treball i de les vies de circulació estarà col·locada de tal manera que el tipus d'il·luminació previst no suposi risc d'accident per als treballadors.
c) Els locals, els llocs de treball i les vies de circulació en què els treballadors estiguin particularment exposats a riscos en cas d'avaria de la il·luminació artificial posseirà d'il·luminació de seguretat d'intensitat suficient.

9. Portes i portes grans:

a) Les portes corredisses aniran proveïdes d'un sistema de seguretat que els impedeixi sortir els rails i caure.
b) Les portes i portes grans que s'obrin cap amunt aniran proveïts d'un sistema de seguretat que els impedeixi baixar-se.
c) Les portes i portes grans situats en el recorregut de les vies d'emergència estaran senyalitzats de manera adequada.
d) En les proximitats immediates dels portes grans destinats sobretot a la circulació de vehicles existiran portes per a la circulació dels vianants, excepte en el cas que el pas sigui segur per aquests. Les portes estaran senyalitzades de manera clarament visible i romandre expedites en tot moment.

e) Les portes i portes grans mecànics funcionaran sense risc d'accident per als treballadors. Posseiran de dispositius de parada d'emergència fàcilment identificables i de fàcil accés i també podran obrir-se manualment excepte si en cas de produir-se una avaria en el sistema d'energia s'obrirà automàticament.

10. Vies de circulació i zones perilloses:

a) Les vies de circulació, incloses les escales, les escales fixes i els molls i rampes de càrrega estaran calculats, situats, preparats i preparats per al seu ús de manera que es puguin utilitzar-se fàcilment, amb tota seguretat i conforme a l'ús a què se'ls hagi destinat i de manera que els treballadors, no empleats en les proximitats d'aquestes vies de circulació no corrin cap risc.

b) Les dimensions de les vies destinades a la circulació de persones o de mercaderies, incloses aquelles en què es realitzen operacions de càrrega i descàrrega, es calcularan d'acord amb el nombre de persones que puguin utilitzar-les i amb el tipus d'activitat.

Quan s'utilitzen mitjans de transport en les vies de circulació, es preveurà una distància de seguretat suficient o mitjans de protecció adequats per a les altres persones que puguin estar presents en el recinte. Es senyalitzarà clarament les vies i es procedirà regularment al seu control i manteniment.

c) Les vies de circulació destinades als vehicles estaran situades a una distància suficient de les portes, portes grans, passos de vianants, corredors i escales.

d) Si en l'obra hi hagués zones d'accés limitat, estaran equipades amb dispositius que eviten que els treballadors no autoritzats puguin penetrar en elles. Es prendran totes les mesures adequades per a protegir als treballadors que estiguin autoritzats a penetrar en les zones de perill. Aquestes zones estaran senyalitzades de mode clarament visible.

11. Molls i rampes de càrrega:

a) Els molls i rampes de càrrega seran adequats a les dimensions de les càrregues transportades.

b) Els molls de càrrega tindrà almenys una sortida i les rampes de càrrega oferiran la seguretat que els treballadors no puguin caure.

12. Espai de treball:

Les dimensions del lloc de treball es calcularan de tal manera que els treballadors disposen de la suficient llibertat de moviments per a les seves activitats, tenint en compte la presència de tot l'equip i material necessari.

13. Primers auxilis:

a) Serà responsabilitat de l'empresari garantir que els primers auxilis puguin prestar-se en tot moment per personal amb la suficient formació per a això. Així mateix, s'adoptaran mesures per a garantir l'evacuació, a fi de rebre cures mèdiques, dels treballadors accidentats o afectats per una indisposició sobtada.

b) Quan la grandària de l'obra o el tipus d'activitat ho requereixen, es comptarà amb un o diversos locals per a primers auxilis.

c) Els locals per a primers auxilis estaran dotats de les instal·lacions i el material de primers auxilis indispensables i tindran fàcil accés per a les lliteres. Estaran senyalitzats conforme al Reial Decret sobre senyalització de seguretat i salut en el treball.

d) A tot arreu en què les condicions de treball ho requereixin es disposarà de material de primers auxilis, degudament senyalitzat i de fàcil accés. Una senyalització clarament visible indicarà la direcció i el nombre de telèfon del servei local d'urgència.

14. Serveis higiènics:

a) Quan els treballadors hagin de portar roba especial de treball tindran a la seva disposició vestuaris adequats.

Els vestuaris seran de fàcil accés, tindran les dimensions suficients i disposaran de seients i instal·lacions que permeten a cada treballador posar a assecar, si fora necessari, la seva roba de treball.

Quan les circumstàncies ho exigeixin (per exemple, substàncies perilloses, humitat, brutícia), la roba de treball es podrà guardar separada de la roba de carrer i dels efectes personals.

Quan els vestuaris no siguin necessaris, en el sentit del paràgraf primer d'aquest apartat, cada treballador podrà disposar d'un espai per a col·locar la seva roba i els seus objectes personals baix clau.

b) Quan el tipus d'activitat o la salubritat ho requereixi, es posarà a disposició dels treballadors dutxes apropiades, en nombre suficient.

Les dutxes tindran dimensions suficients per a permetre que qualsevol treballador es renti sense obstacles i en adequades condicions d'higiene. Les dutxes disposaran d'aigua corrent, calent i freda.
Quan, d'acord amb el paràgraf primer d'aquest apartat, no siguin necessàries dutxes, haurà d'haver lavabos suficients i apropiats amb aigua corrent, calent si es necessari, prop dels llocs de treball i dels vestuaris.
Si les dutxes o els lavabos i els vestuaris estigueren separats, la comunicació entre els uns i els altres serà fàcil.
c) Els treballadors disposaran en les proximitats dels seus llocs de treball, dels locals de descans, dels vestuaris i de les dutxes o lavabos de locals especials equipats amb un nombre suficient d'excusats i de lavabos.
d) Els vestuaris, dutxes, lavabos i excusats estaran separats per a homes i dones, o es preveurà una utilització per separat dels mateixos.

15. Locals de descans o d'allotjament:
a) Quan ho exigeixen la seguretat o la salut dels treballadors, en particular a causa del tipus d'activitat o el nombre de treballadors, i per motius d'allunyament de l'obra, els treballadors podran disposar de locals de descans i, si és el cas, de locals d'allotjament de fàcil accés.
b) Els locals de descans o d'allotjament tindran unes dimensions suficients i estaran moblats amb un nombre de taules i de seients amb respatller d'acord amb el nombre de treballadors.
c) Quan no existeixen aquest tipus de locals es posarà a disposició del personal un altre tipus d'instal·lacions perquè puguin ser utilitzades durant la interrupció del treball.
d) Quan existeixen locals d'allotjament fixos es disposarà de serveis higiènics en nombre suficient, així com d'una sala per a menjar i una altra d'escampament. Aquests locals estaran equipats de llits, armaris, taules i cadires amb respatller acords al nombre de treballadors, i es tindrà en compte, si és el cas, per a la seva assignació, la presència de treballadors d'ambdós sexes.
e) En els locals de descans o d'allotjament es prendran mesures adequades de protecció per als no fumadors contra les molèsties degudes al fum del tabac.

16. Dones embarassades i mares lactants:
Tindran la possibilitat de descansar tombades en condicions adequades.

17. Treballadors minusvàlids:
Els llocs de treball estaran preparats tenint en compte, si és el cas, als treballadors minusvàlids. Aquesta disposició s'aplicarà, en particular, a les portes, vies de circulació, escales, dutxes, lavabos, excusats i llocs de treball utilitzats o ocupats directament per treballadors minusvàlids.

18. Consideracions diverses:
a) Els accessos i el perímetre de l'obra se senyalitzarà i estaran de manera que siguin clarament visibles i identificables.
b) En l'obra, els treballadors disposaran d'aigua potable i, si és el cas, d'una altra beguda apropiada no alcohòlica en quantitat suficient, tant en els locals que ocupen com a prop dels llocs de treball.
c) Els treballadors disposaran d'instal·lacions per a poder menjar i, si és el cas, per a preparar els seus menjars en condicions de seguretat i salut.

2.3. Procediments per al control de màquines i equips d'obra

S'inclou en aquest Plec, el model per al "*Control de màquines i equips d'obra*", el qual respon al que habitualment utilitza aquesta empresa Contractista.
Aquest model constarà de dues fulles, ja que s'omplirà cada autorització per duplicat. Totes les subcontractes i treballadors autònoms d'aquesta empresa contractista que utilitzen màquines i equips en obra, hauran d'ajustar en el control dels mateixos a aquest model.
El fet d'aprovar el Pla de Seguretat, suposa igualment aprovar la utilització d'aquests models d'actes a l'obra.

ACTA D'AUTORITZACIÓ D'ÚS EN OBRA DE MAQUINÀRIA D'OBRA

Obra:	**Registre CFEO-00**

El representant legal de l'empresa les dades es reflecteixen:

Dades del Contractista / Subcontractista	
Denominació	
Activitat	
Domicili	
Clau individualitzada d'identificació registral	

En qualitat de *Tècnic de Seguretat i Salut en execució d'Obra* de la Empresa arriba reflexada:

D.	
Càrrec	
DNI	

Sol·licita del Coordinador de Seguretat i Salut o Direcció Facultativa, autorització d'ús per a aquesta obra de les següents ***MÀQUINES i EQUIPS***:

DESIGNACIÓ	**Matrícula**	**ESTAT**				**Llibre**	**Data Última Revisió**	**Prova servei**			
		Nova	Reut.	Acept.	Rech	Si /No		Si	No	Act	Rch

Totes les Màquines portaran els seus manteniments al dia, excepte en cas de deteriorament d'aquestes o límit de la seva vida útil, circumstàncies que suposaran la seva immediata substitució.

En a de de 20...

Pel Tècnic de Seguretat i Salut de l'empresa contractista

Pel Coordinador de Seguretat

Sgt. D.

Sgt. D.

ACTA D'AUTORITZACIÓ D'ÚS EN OBRA DE MITJANS AUXILIARS

Obra:	**Registre CFEO-00**

El representant legal de l'empresa les dades es reflecteixen:

Dades del Contractista / Subcontractista	
Denominació	
Activitat	
Domicili	
Clau individualitzada d'identificació registral	

Com a Tècnic de Seguretat i Salut en execució d'Obra de l'Empresa dalt reflectida:

D.	
Càrrec	
DNI	

Sol·licita del Coordinador de Seguretat i Salut o Direcció Facultativa, autorització d'ús per a aquesta obra dels següents MITJANS AUXILIARS:

DESIGNACIÓ	**TIPUS**	**SITUACIÓ**	**ESTAT**				**Vida útil**	**Data Última Revisió**	**Prova servei**			
			Nova	Reut.	Acept.	Rech.			Si	No	Ac	Rec.

Tots els mitjans auxiliars es revisaran mensualment pel que fa al seu estat operatiu i sempre que es produeixi un nou muntatge en una altra zona de l'obra per la seva autorització d'ús.
En cas de deteriorament d'aquests o límit de la seva vida útil, es retiraran de l'obra i se substituiran immediatament.

En a de de 20...

Autoritzo l'ús. Coordinador de Seguretat Per l'Empresa (Càrrec i segell)

Sgt. D. Sgt. D..

3. Condicions legals

3.1. Normes i reglaments que es veuen afectats per les característiques de l'obra i que hauran de ser tinguts en compte durant la seva execució

L'execució de l'obra objecte d'aquest Plec de Seguretat i Salut estarà regulada per la Normativa d'obligada aplicació que a continuació se cita.
Aquesta relació de textos legals no és exclusiva ni excloent respecte d'altra Normativa específica que pogués estar en vigor.

Llei 31/1995, de 8 de novembre, de Prevenció de Riscos Laborals, que té per objecte promoure la Seguretat i la Salut dels treballadors, mitjançant l'aplicació de mesures i el desenvolupament de les activitats necessàries per a la prevenció de riscos derivats del treball. L'art. 36 de la Llei 50/1998 d'acompanyament als pressupostos modifica els articles. 45, 47, 48 i 49 d'aquesta Llei. ·

- A tals efectes aquesta Llei estableix els principis generals relatius a la prevenció dels riscos professionals per a la protecció de la seguretat i salut, l'eliminació o disminució dels riscos derivats del treball, la informació, la consulta, la participació equilibrada i la formació dels treballadors en matèria preventiva, en els termes assenyalats en la present disposició.

- Per al compliment d'aquestes fins, la present Llei, regula les actuacions a desenvolupar per les Administracions Públiques, així com pels empresaris, els treballadors i les seves respectives organitzacions representatives.

Reial decret 1627/1997, de 24 d'octubre, pel qual s'estableixen disposicions mínimes de Seguretat i Salut en les obres de construcció en el marc de la Llei 31/1995 de 8 de novembre de Prevenció de Riscos Laborals.

- Aquest Reial decret defineix les obligacions del Promotor, Projectista, Contractista, Subcontractista i Treballadors Autònoms i introduïx les figures del Coordinador en matèria de seguretat i salut durant l'elaboració del projecte i durant l'execució de les obres.

- El Reial decret estableix mecanismes específics per a l'aplicació de la Llei de Prevenció de Riscos Laborals i del Reial decret 39/1997 de 17 de gener, pel qual s'aprova el Reglament dels Serveis de Prevenció.
- Llei 31/1995, de 8 de novembre, de Prevenció de Riscos Laborals, que té per objecte promoure la Seguretat i la Salut dels treballadors, mitjançant l'aplicació de mesures i el desenvolupament de les activitats necessàries per a la prevenció de riscos derivats del treball. L'art. 36 de la Llei 50/1998 d'acompanyament als pressupostos modifica els articles. 45, 47, 48 i 49 d'aquesta Llei.
- A tals efectes aquesta Llei estableix els principis generals relatius a la prevenció dels riscos professionals per a la protecció de la seguretat i salut, l'eliminació o disminució dels riscos derivats del treball, la informació, la consulta, la participació equilibrada i la formació dels treballadors en matèria preventiva, en els termes assenyalats en la present disposició.
- Per al compliment d'aquestes fins, la present Llei, regula les actuacions a desenvolupar per les Administracions Públiques, així com pels empresaris, els treballadors i les seves respectives organitzacions representatives.
- Es tindrà especial atenció a:

CAPÍTOL I : Objecte, àmbit d'aplicacions i definicions.

CAPÍTOL III : Drets i obligacions, amb especial atenció a:

Art. 14. Dret a la protecció enfront dels riscos laborals.
Art. 15. Principis de l'acció preventiva.
Art. 16. Avaluació dels riscos.
Art. 17. Equips de treball i mitjans de protecció.

Art. 18. Informació, consulta i participació dels treballadors.
Art. 19. Formació dels treballadors.
Art. 20. Mesures d'emergència.
Art. 21. Risc greu i imminent.
Art. 22. Vigilància de la salut.
Art. 23. Documentació.
Art. 24. Coordinació d'activitats empresarials.
Art. 25. Protecció de treballadors especialment sensibles a determinats riscos.
Art. 29. Obligacions dels treballadors en matèria de prevenció de riscos.

CAPÍTOL IV : Serveis de prevenció

Art. 30.- Protecció i prevenció de riscos professionals.
Art. 31.- Serveis de prevenció.

CAPÍTOL V : Consulta i participació dels treballadors.
Art. 33.- Consulta als treballadors.
Art. 34.- Drets de participació i representació.
Art. 35.- Delegats de Prevenció.
Art. 36.- Competències i facultats dels Delegats de Prevenció.
Art. 37.- Garanties i sigil professional dels Delegats de Prevenció.
Art. 38.- Comitè de Seguretat i Salut.
Art. 39.- Competències i facultats del Comitè de Seguretat i Salut.
Art. 40.- Col·laboració amb la Inspecció de Treball i Seguretat Social.

CAPÍTOL VII : Responsabilitats i sancions.

Art. 42.- Responsabilitats i la seva compatibilitat.
Art. 43.- Requeriments de la Inspecció de Treball i Seguretat Social.
Art. 44.- Paralització de treballs.
Art. 45.- Infraccions administratives.
Art. 46.- Infraccions lleus.
Art. 47.- Infraccions greus.
Art. 48.- Infraccions molt greus.
Art. 49.- Sancions.
Art. 50.- Reincidència.
Art. 51.- Prescripció de les infraccions.
Art. 52.- Competències sancionadores.
Art. 53.- Suspensió o tancament del centre de treball.
Art. 54.- Limitacions a la facultat de contractar amb l'Administració.

Reial decret 39/1997, de 17 de gener, pel qual s'aprova el Reglament dels Serveis de Prevenció, que desenvolupa la llei anterior en la seva nova òptica entorn de la planificació de la mateixa a partir de l'avaluació inicial dels riscos inherents al treball i la conseqüent adopció de les mesures adequades a la naturalesa dels riscos detectats. La necessitat que tals aspectes rebin tractament específic per la via normativa adequada apareix prevista en l'Article 6 apartat 1, paràgrafs d) i i) de la Llei de Prevenció de Riscos Laborals.
Especial atenció al següent article del Reial decret:

CAPÍTOL I: Disposicions Generals.
CAPÍTOL II: Avaluació dels riscos i planificació de l'acció preventiva.
CAPÍTOL III: Organització de recursos per a les activitats preventives.

Afectat per:

- *RD 337/2010, de 19 de març, pel qual es modifiquen el RD 39/1997, de 17 de gener, pel qual s'aprova el Reglament dels serveis de prevenció, el RD 1109/2007, de 24 d'agost , pel qual es desenvolupa la Llei 32/2006, de 18 d'octubre, reguladora de la subcontractació en el sector de la construcció i el RD 1627/1997, de 24 d'octubre, pel qual s'estableixen disposicions mínimes de seguretat i salut en obres de construcció.*

- *RD 298/2009, de 6 de març, pel qual es modifica el RD 39/1997, de 17 de gener, pel qual s'aprova el Reglament dels serveis de prevenció, en relació amb l'aplicació de mesures per promoure la millora de la seguretat i de la salut en el treball de la treballadora embarassada, que hagi donat a llum o en període de lactància.*
- *RD 604/2006, de 19 de maig, pel qual es modifiquen el RD 39/1997, de 17 de gener, pel qual s'aprova el Reglament dels serveis de prevenció, i el RD 1627/1997, de 24 de octubre, pel qual s'estableixen les disposicions mínimes de seguretat i salut en les obres de construcció. RD 688/2005, de 10 de juny, pel qual es regula el règim de funcionament de les mútues d'accidents de treball i malalties professionals de la Seguretat Social com a servei de prevenció aliè.*
- *RD 780/1998, de 30 d'abril, pel qual es modifica el RD 39/1997, de 17 de gener, pel qual s'aprova el Reglament dels serveis de prevenció.*

Reial decret 1215/1997, de 18 de juliol, pel qual s'estableixen les disposicions mínimes de seguretat i salut per a la utilització pels treballadors dels equips de treball.

Reial decret 842/2002, de 2 d'Agost, pel qual s'aprova el Reglament Electrotècnic de Baixa Tensió i les seves instruccions tècniques complementàries que ho desenvolupen.

- Especialment a la ITC-BT-33 : - Instal·lacions provisionals i temporals d'obres

Llei 54/2003 de 12 de desembre, de reforma del marc normatiu de la prevenció de riscos laborals (BOE del 13 de desembre del 2003), i especialment a :

Capítol II Article desè punts Sis i Set.

Reial decret 171/2004, de 30 de gener, pel qual es desenvolupa l'article 24 de la Llei 31/1995 de 8 de novembre, de Prevenció de Riscos Laborals, en matèria de coordinació d'activitats empresarials.

Reial decret 2177/2004 de 12 de novembre, pel qual es modifica el Reial decret 1215/1997 de 18 de Juliol, pel qual s'estableixen les disposicions mínimes de seguretat i salut per a la utilització pels treballadors dels equips de treball, en matèria de treballs temporals en altura.

Reial decret 286/2006, de 10 de març, sobre la protecció de la salut i la seguretat dels treballadors contra els riscos relacionats amb l'exposició al soroll.

Reial decret 396/2006, de 31 de març, pel qual s'estableixen les disposicions mínimes de seguretat i salut aplicables als treballs amb el risc d'exposició a l'amiant,amb especial atenció a l'obligatorietat de realitzar el "Pla de treball" en les operacions de desamiantat en l'obra.

Reial decret 604/2006, de 19 de maig, pel qual es modifiquen el Reial decret 39/1997, de 17 de gener, pel qual s'aprova el Reglament dels Serveis de Prevenció, i el Reial decret 1627/1997, de 24 d'Octubre, pel qual s'estableixen les disposicions mínimes de seguretat i salut en les obres de construcció. Amb especial atenció a l'Article segon, pel qual es modifica el Reial decret 1627/1997, en el qual s'introduïx la disposició addicional única : *Presència de recursos preventius en obres de construcció.*

LLEI 32/2006, de 18 d'octubre, reguladora de la subcontractació en el Sector de la Construcció.

Reial Decret 1109/2007, de 24 d'agost, pel qual es desenvolupa la Llei 32/2006, de 18 d'octubre, reguladora de la subcontractació en el Sector de la Construcció. Amb especial atenció a les modificacions introduïdes per la Disposició final tercera del RD 1109/2007 sobre Reial decret 1627/1997 en els apartats 4 de l'article 13 i apartat 2 de l'article 18 d'aquest RD 1627/1997.

Reial Decret 105/2008, de 1 de febrer pel qual es regula la producció i gestió dels residus de construcció i demolició.

Amb especial atenció als documents exigits en els Articles 4º i 5º per a en l'elaboració de les actuacions preventives en el tractament, magatzematge, manipulació i evacuació dels enderrocs ocasionats en l'obra.

Llei 25/2009, de 22 de desembre, de modificació de diverses lleis per adaptar a la Llei sobre el lliure accés a les activitats de serveis i el seu exercici, en especial:

- Article 7. Modificació del Reial Decret llei 1/1986, de 14 de març, de mesures urgents administratives, financeres, fiscals i laborals.
- Article 8. Modificació de la Llei 31/1995, de 8 de novembre, de Prevenció de Riscos Laborals.

Reial Decret 337/2010, de 19 de març, pel qual es modifica el Reial Decret 39/1997, de 17 de gener, pel qual s'aprova el Reglament dels Serveis de Prevenció, el Reial Decret 1109/2007, de 24 d'agost, pel qual es desenvolupa la Llei 32/2006, de 18 d'octubre, reguladora de la subcontractació en el sector de la construcció i el Reial Decret 1627/1997, de 24 d'octubre, pel qual s'estableixen disposicions mínimes de seguretat i salut en obres de construcció.

Ordre TIN/2504/2010, de 20 de setembre, per la qual es desenvolupa el Reial decret 39/1997, de 17 de gener, pel qual s'aprova el Reglament dels serveis de prevenció, pel que fa a l'acreditació d'entitats especialitzades com serveis de prevenció, memòria d'activitats preventives i autorització per realitzar l'activitat d'auditoria del sistema de prevenció de les empreses.

En tot el que no s'oposi a la legislació anteriorment esmentada:

- Ordre Ministerial, de 31 d'agost de 1987, per la qual s'aprova la instrucció 8.3-IC sobre senyalitzacions, abalisament, defensa, neteja i acabament d'obres fixes en vies fora de poblat
- Estatut dels Treballadors. Reial decret Legislatiu 1/1995
- Reial decret 485/1997, de 14 d'abril, sobre disposicions mínimes en matèria de senyalització en Seguretat i Salut en el treball.
- Reial decret 486/1997, de 14 d'abril, sobre disposicions mínimes de Seguretat i Salut en els llocs de treball (Annex 1, Apartat. A, punt 9 sobre escales de mà) segons Reial decret 1627/1997 de 24 d'octubre Annex IV.
- Reial decret 487/1997, de 14 d'abril, sobre manipulació manual de càrregues que comporti riscos, en particular dors-lumbars per als treballadors.
- Reial decret 773/1997, de 30 de maig, sobre disposicions mínimes de Seguretat i Salut relatives a la utilització d'Equips de Protecció Individual.
- Reial decret 949/1997, de 20 de juny, sobre Certificat professional de prevencionistes de riscos laborals.
- Reial decret 1215/1997, de 18 de juliol, pel qual s'estableixen les disposicions mínimes de Seguretat i Salut per a la utilització pels treballadors d'equips de treball.
- Reial decret 833/1998, sobre residus tòxics i perillosos.
- Reial decret 842/2002, de 2 d'Agost, pel qual s'aprova el Reglament Electrotècnic de Baixa Tensió i les seves instruccions tècniques complementàries que ho desenvolupen. Especialment a la ITC-BT-33 :

- Instal·lacions provisionals i temporals d'obres

- Reglament (CE) 1272/2008, sobre classificació, etiquetatge i envasament de substàncies i mescles.
- Pla Nacional Integrat de Residus per al període 2008-2015.
- **Ordenança General de Seguretat i Higiene en el Treball** de 9 de març de 1971, amb especial atenció a:

A l'efecte de la OGSHT, cap esmentar els següents aspectes de la mateixa:

TÍTOL I: El Títol I totalment derogat segons la Disposició Derogatòria de la Llei de Prevenció de Riscos Laborals (Llei PRL 31/1995)

TÍTOL II: CONDICIONS GENERALS DELS CENTRES DE TREBALL I DELS MECANISMES I MESURES DE PROTECCIÓ

El títol II roman en vigor sempre que no s'oposi a la Llei de Prevenció de Riscos Laborals, fins que es dictin els Reglaments oportuns que cita l'article 6 de la referida Llei, entre ells el RD 1627/1997 que anteriorment ja s'ha especificat i el qual exigeix aquest document de seguretat.

Posteriorment el Reial decret 486/1997, declara derogats expressament els Capítols I , II, III, IV, V i VII d'aquest Títol II. No obstant això, aquesta derogació no té efecte per als llocs de treball exclosos de l'àmbit d'aplicació d'aquest Reial decret. Per tant aquest Títol II encara pot considerar-se en vigor en alguns casos específics com ho és en la Construcció, ja que el propi RD 486/1997 en el seu Article 1. Objecte, estableix amb

aquestes mateixa paraules: .....aquest Reial decret 486/1997 no serà d'aplicació a: **Les obres de construcció temporals o mòbils**.
És a dir, que en conseqüència estan vigents en les obres de construcció els següents capítols de la OGSHT:

Capítol Primer.- Edificis i locals. Art.13 al 33 .
Capítol II.- Serveis permanents. Art. 34 al 37 .
Capítol III.- Serveis d'higiene. Art. 38 al 42 . Capítol IV.- Instal·lacions sanitàries d'urgència. Art. 43 .
Capítol V.- Locals provisionals i treballs a l'aire lliure. Art. 44 al 50 .
Capítol VI.- Electricitat. Art. 51 al 70. (sempre que no es contraposin al REBT aprovat pel **reial decret 842/2002**, el qual ja ha estat comentat anteriorment).
Capítol VII.- Prevenció i extinció d'incendis. Art. 71 al 82 .
Capítol VIII.- Motors, transmissions i màquines. Art. 83 al 93 .
Capítol IX.- Eines portàtils. Art. 94 al 99 . Capítol X.- Elevació i transport. Art. 100 al 126 .
Capítol XI.- Aparells que generen calor o fred i recipients a pressió. Art. 127 al 132 .
Capítol XII.- Treballs amb riscos especials. Art. 133 al 140 .
Capítol XIII.- Protecció personal. Art. 141 al 151. (Derogat per RD773/1997 de 30 de maig).

TÍTOL III.: El Títol III ha quedat derogat segons la Disposició Derogatòria de la Llei de Prevenció de Riscos Laborals

- Fins que no s'aprovin normes específiques corresponents, es mantindrà en vigor els capítols següents per als llocs de treball exclosos de l'àmbit d'aplicació del CTE DB-SI "Seguretat en cas d'incendi":
- Secció SI 4. Detecció, control i extinció de l'incendi.
- Ordenança de treball per a les Indústries de la Construcció, Vidre i Ceràmica de 28 d'agost de 1.970, amb especial atenció a:

  Art. 165 a 176.- Disposicions generals.
  Art. 183 a 291.- Construcció en general.
  Art. 334 a 341.- Higiene en el treball.

- Ordre de 20 de maig de 1952 (BOE 15 de juny), pel qual s'aprova el Reglament de Seguretat del Treball en la indústria de la Construcció (El capítol III ha estat derogat pel RD 2177/2004).
- Reial decret 1495/1986, de 26 de maig (BOE del 27 de juliol - rectificat en el BOE de 4 d'octubre-), pel qual s'aprova el Reglament de seguretat en les màquines. Modificat pels RRDD 590/1989, de 19 de maig (BOE de 3 juny) i 830/1991, de 24 de maig (BOE del 31). Derogat pel RD 1849/2000, de 10 de novembre (BOE 2 de desembre).
- Reial Decret 1644/2008, de 10 d'octubre, pel qual s'estableixen les normes per a la comercialització i posada en servei de les màquines. Aquest RD deroga la normativa:

  a) *Reial decret 1435/1992, de 27 de novembre, pel qual es dicten les disposicions d'aplicació de la Directiva del Consell 89/392/CEE, relativa a l'aproximació de les legislacions dels Estats membres sobre màquines.*
  b) *Reial Decret 56/1995, de 20 de gener, pel qual es modifica el Reial decret 1435/1992, de 27 de novembre, relatiu a les disposicions d'aplicació de la Directiva del Consell 89/392/CEE, sobre màquines.*
  c) *Reglament d'aparells elevadors per a obres, aprovat per Ordre de 23 de maig de 1977.*

- Reial decret 1407/1992, de 20 de novembre (BOE del 28 de desembre -rectificat en el BOE de 24 de febrer de 1993-), pel qual es regulen les condicions per a la comercialització i lliure circulació intracomunitària dels equips de protecció individual.
- Reial decret 159/1995, de 3 de febrer (BOE de 8 de març -rectificat en el BOE 22 de març-), pel qual es modifica el RD 1407/1992, de 20 de novembre, pel qual es regula les condicions per a la comercialització i lliure circulació intracomunitària dels equips de protecció individual.
- Resolució de 28 de febrer de 2012, de la Direcció General d'Ocupació, per la qual es registra i publica el V Conveni col·lectiu del sector de la construcció.
- Llei 38/1999 de 5 de Novembre. Ordenació de l'edificació.
- Reial decret 374/2001 de 6 d'abril sobre la protecció de la salut i seguretat dels treballadors contra els riscos relacionats amb els agents químics durant el treball.

- Reial decret 379/2001 de 6 d'abril pel qual s'aprova el Reglament d'emmagatzematge de productes químics i les seves instruccions tècniques complementàries MIE-APQ-1 a la MIE-APQ-7 .
- Reial decret 614/2001 de 8 de juny sobre disposicions mínimes per a la protecció de la salut i seguretat dels treballadors enfront del risc elèctric.
- Reial decret 255/2003 de 28 de febrer pel qual s'aprova el Reglament sobre classificació, envasat i etiquetatge de preparats perillosos.
- Reial decret 836/2003 de 27 de juny (BOE de 7 de juliol), pel qual s'aprova una nova Instrucció Tècnica complementària MIE-AEM-2 del Reglament d'Aparells d'elevació i manutenció referent a grues torre per a obres i altres aplicacions.
- ORDRE TAS/2947/2007, de 8 d'octubre, per la qual s'estableix el subministrament a les empreses de farmacioles amb material de primers auxilis en cas d'accident de treball, com part de l'acció protectora del sistema de la Seguretat Social.
- **V Conveni Col·lectiu del sector de la construcció**, especialment als articles i punts del següent quadre:

V Conveni Col·lectiu del sector de la construcció 2012

Article 20.- Vigilància i control de salut.

Article 68.- Jornada. La jornada ordinària anual durant el període de vigència del present Conveni serà la qual s'estableix a continuació:

any 2012 ...1.738 hores

Article 78.- Personal de capacitat disminuïda.

Capítol XII: Faltes i sancions (especialment les relacionades amb la Seguretat i Salut dels treballadors).

Capítol I. Comissió Paritària Sectorial de Seguretat i Salut en el Treball

Llibre II: Aspectes relatius a la seguretat i salut en el sector de la construcció** En general tots els Títols, però especialment el **Títol IV: Disposicions mínimes de seguretat i salut aplicables en les obres de construcció.

- Plec de Condicions Tècniques de la Direcció general d'Arquitectura.
- Resta de disposicions tècniques ministerials el contingut de les quals o part del mateix estigui relacionat amb la seguretat i salut.
- Ordenances municipals que siguin d'aplicació.

Especialment amb relació als riscos higiènics:

- Reial Decret 396/2006, de 31 de març, pel qual s'estableixen les disposicions mínimes de seguretat i salut aplicables als treballs amb risc d'exposició a l'amiant.
- Reial Decret 286/2006, de 10 de març, sobre la protecció de la salut i la seguretat dels treballadors contra els riscos relacionats amb l'exposició al soroll. (Correcció errors B.O.E. 71; 24.03.06)
- Reial Decret 665/1997, de 12 de maig sobre la protecció dels treballadors contra els riscos relacionats amb l'exposició a agents cancerígens durant el treball.
- Modificació del R.D. 665/1997 pel Reial Decret 1124/2000, del 16 de juny del Ministeri de la Presidència.
- Reial Decret 664/1997, de 12 de maig, sobre la protecció dels treballadors contra els riscos relacionats amb l'exposició a agents biològics durant el treball.
- Orde 25 de Març de 1998, per la qual s'adapta en funció al progrés tècnic el Reial decret 664/1997.
- Reial Decret 413/1997, de 21 de març sobre protecció operacional de treballadors externs amb risc d'exposició a radiacions ionitzants per intervenció controlada.
- Reial Decret 374/2001 de 6 d'abril, sobre protecció dels treballadors contra els riscos relacionats amb l'exposició a agents químics durant el treball. (Correcció d'errors. BOE 129; 30.05.01 i BOE 149; 21.06.01)
- Reial Decret 1254/1999, de 16 de juliol, pel qual s'aproven mesures de control dels riscos inherents als accidents greus en què intervinguin substàncies perilloses. (Correcció d'errades B.O.E. 264; 04.11.99)
- Reial Decret 119/2005, de 4 de febrer, pel qual es modifica el Reial decret 1254/1999, de 16 de juliol, pel qual s'aproven mesures de control dels riscos inherents als accidents greus en què intervinguin substàncies perilloses .

- Reial Decret 948/2005, de 29 de juliol, pel qual es modifica el Reial decret 1254/1999, de 16 de juliol, pel qual s'aproven mesures de control dels riscos inherents als accidents greus en què intervinguin substàncies perilloses .
- Reial Decret 117/2003, de 31 de gener, sobre limitació d'emissions de compostos orgànics volàtils degudes a l'ús de dissolvents en determinades activitats.
- Reial Decret 255/2003, de 28 de febrer, pel qual s'aprova el Reglament sobre classificació, envasament i etiquetatge de preparats perillosos. (Correcció d'errades B.O.E. 56; 05.03.03).
- Ordre PRE/3/2006, de 12 de gener, per la qual es modifica l'annex VI del Reglament sobre classificació, envasament i etiquetatge de preparats perillosos, aprovat pel Reial decret 255/2003, de 28 de febrer.
- Ordre PRE/164/2007, de 29 de gener, per la qual es modifiquen els annexos II, III i V del Reglament sobre classificació, envasament i etiquetatge de preparats perillosos, aprovat pel Reial decret 255/2003, de 28 de febrer.
- Ordre PRE/1648/2007, de 7 de juny, per la qual es modifica l'annex VI del Reglament sobre classificació, envasament i etiquetatge de preparats perillosos, aprovat pel Reial decret 255/2003, de 28 de febrer.

Especialment amb relació als riscos Ergonòmics:

- Reial Decret 487/1997, de 14 d'abril pel qual s'aprova les disposicions mínimes de seguretat i salut relatives a la manipulació manual de càrregues que comporti risc, en particular dors lumbars, per als treballadors.
- Reial Decret 488/1997, de 14 d'abril, sobre disposicions mínimes de seguretat i salut relatives al treball amb equips que inclouen pantalles de visualització.
- Reial Decret 1311/2005, de 4 de novembre, sobre la protecció de la salut i la seguretat dels treballadors davant els riscos derivats o que puguin derivar-se de l'exposició a vibracions mecàniques.
- Reial Decret 330/2009, de 13 de març, pel qual es modifica el Reial Decret 1311/2005, de 4 de novembre, sobre la protecció de la salut i la seguretat dels treballadors davant els riscos derivats o que puguin derivar-se de l'exposició a vibracions mecàniques.

Una altra normativa específica de Treballs Forestals:

Per la importància i interès preventiu de l'aplicació de les seves disposicions per als treballs forestals, citem les següents disposicions:

- Ordre de 27 de juliol de 1979 de l'Ministeri d'Agricultura: És d'aplicació als tractors forestals de rodes o cadenes en l'homologació nacional. Aquesta Ordre està encara en vigor per als tractors agrícoles de cadenes, en no haver de moment altra legislació, fins que no es completin les directives parcials aplicables a aquests tractors, ja inclosos en la nova Directiva 2003/37/CE.
  Aquesta Ordre preveu els assaigs als quals s'ha de sotmetre l'estructura de protecció dels tractors, així com l'obligació de realitzar la inscripció de totes les unitats en el Registre oficial de maquinària agrícola.
- Reials Decrets 2140/1985 i 2028/1986 (transposició de la Directiva 74/150/CEE del Consell, de 4 de març de 1974, relativa a l'aproximació de les legislacions dels Estats membres sobre l'homologació dels tractors agrícoles o forestals de rodes).
- Decret 3151/68, reglament de línies aèries d'alta tensió, on es fixa l'alçada mínima d'aquestes línies respecte a la superfície del terreny, bandes, etc., Pel risc que suposa el treball sota les mateixes envaint la zona de seguretat d'aquestes, durant tot el procés de l'explotació (marcat, tala, desbrancat, arrossegament, apilament, càrrega de camions i transport).
- Reial Decret 1995/1978, pel qual s'aprova el quadre de malalties professionals, pel risc de contraure malalties professionals per l'ús de productes com ara fungicides, insecticides, adobs, etc., Així com pel risc de contraure malalties infeccioses o parasitàries.

3.2. Obligacions específiques per a l'obra projectada

- El Reial decret 1627/1997 de 24 d'octubre s'ocupa de les obligacions del Promotor (Empresari titular del centre de treball segons el RD 171/2004), reflectides en els Articles 3 i 4; Contractista (Empresari principal segons el RD 171/2004), en els Articles 7, 11, 15 i 16; Subcontractistes (Empreses concurrents segons el RD 171/2004), en l'Article 11, 15 i 16 i Treballadors Autònoms en l'Article 12

- L'Estudi de Seguretat i Salut quedarà inclòs com document integrant del Projecte d'Execució d'Obra. Aquest Estudi de Seguretat i Salut serà visat en el Col·legi professional corresponent i quedarà documentalment en l'obra juntament amb el Pla de Seguretat.
- El Reial decret 1627/1997 indica que cada contractista haurà d'elaborar un Pla de Seguretat i Salut en el Treball.
- El Pla de Seguretat i Salut que analitzi, estudiï, desenvolupi i complementi l'Estudi de Seguretat i Salut consta dels mateixos apartats, així com l'adopció expressa dels sistemes de producció previstos pel constructor, respectant fidelment el Plec de Condicions.
- Les propostes de mesures alternatives de prevenció inclouran la valoració econòmica de les mateixes, que no podran implicar disminució de l'import total ni dels nivells de protecció. L'aprovació expressa del Pla quedarà plasmada en acta signada pel coordinador en matèria de Seguretat i Salut durant l'execució de l'obra i el representant de l'empresa constructora amb facultats legals suficients o pel propietari amb idèntica qualificació legal.
- L'Empresa Constructora (empresa principal segons el RD 171/2004) complirà les estipulacions preventives del Pla de Seguretat i Salut que estarà basat en l'Estudi de Seguretat i Salut, responent solidàriament dels danys que es derivin de la infracció del mateix per la seva banda o dels possibles subcontractistes o empleats.
- S'abonarà a l'Empresa Constructora (empresa principal segons el RD 171/2004), prèvia certificació del Coordinador en matèria de seguretat i salut durant l'execució de l'obra, les partides incloses en el document Pressupost del Pla de Seguretat i Salut. Si s'implantessin elements de seguretat no inclosos en el Pressupost, durant la realització de l'obra, aquests s'abonaran igualment a l'Empresa Constructora, prèvia autorització del Coordinador en matèria de seguretat i salut durant l'execució de l'obra.
- El Promotor vindrà obligat a abonar al Coordinador en matèria de seguretat i salut durant l'execució de l'obra els honoraris reportats en concepte d'aprovació del Pla de Seguretat i Salut, així com els de control i seguiment del Pla de Seguretat i Salut.
- Per a aplicar els principis de l'acció preventiva, l'empresari designarà un o diversos treballadors per a ocupar-se d'aquesta activitat, constituirà un Servei de Prevenció o concertarà dit servei a una entitat especialitzada aliena a l'Empresa.
- La definició d'aquests Serveis així com la dependència de determinar una de les opcions que hem indicat per al seu desenvolupament, està regulat en la Llei de Prevenció de Riscos Laborals 31/95 en els seus articles 30 i 31, així com en l'Ordre del 27 de juny de 1997 i Reial decret 39/1997 de 17 de gener.
- L'incompliment pels empresaris de les seves obligacions en matèria de prevenció de riscos laborals donarà lloc a les responsabilitats que estan regulades en l'article 42 d'aquesta Llei.
- L'empresari haurà d'elaborar i conservar a la disposició de l'autoritat laboral la documentació establerta en l'Article 23 de la Llei 31/1995, de Prevenció de Riscos Laborals.
- L'empresari haurà de consultar als treballadors l'adopció de les decisions relacionades en l'Article 33 de la Llei 31/1995, de Prevenció de Riscos Laborals.
- L'obligació dels treballadors en matèria de prevenció de riscos està regulada en l'Article 29 de la Llei 31/1995, de Prevenció de Riscos Laborals.
- Els treballadors estaran representats pels Delegats de Prevenció atenint-se als Articles 35 i 36 de la Llei 31/1995, de Prevenció de Riscos Laborals. S'haurà de constituir un Comitè de Seguretat i Salut segons es disposa en els Articles 38 i 39 de la Llei 31/1995, de Prevenció de Riscos Laborals.
- Les empreses d'aquesta obra (contractistes i subcontractistes), haurien de tenir en compte i complir els requisits exigibles als contractistes i subcontractista, en els termes establerts per la LLEI 32/2006, de 18 d'octubre, reguladora de la subcontractació en el Sector de la Construcció i molt especialment les especificacions establertes en el CAPÍTOL II: ***Normes generals sobre subcontractació en el sector de la construcció***, així com pel reial decret 1109/2007, de 24 d'agost, pel qual es desenvolupa la Llei 32/2006, de 18 d'octubre, reguladora de la subcontractació en el Sector de la Construcció.

DETECCIÓ I AVALUACIÓ DELS RISCOS HIGIÈNICS I MESURAMENT DELS MATEIXOS:

El Contractista està obligat a realitzar els mesuraments tècniques dels riscos higiènics, amb el seu Servei de Prevenció, per tal de detectar i avaluar els riscos higiènics previstos, o que poguessin detectar-se durant l'execució de l'obra.

S'ofereix ací una relació no exhaustiva dels mateixos:

- Quantitat d'oxigen en les excavacions de túnels o en mina.
- Presència de gasos tòxics o explosius, en les excavacions de túnels, o en mina.
- Presència de gasos tòxics en els treballs de pous.

- Presència d'amiant en operacions d'excavació, demolició, enderroc i / o rehabilitació.
- Nivell acústic dels treballs i del seu entorn.
- Identificació i avaluació de la presència de dissolvents orgànics en l'atmosfera, (pintures, vernissos, laques, etc.).
- Productes de neteja utilitzats en façanes.
- Productes fluids d'aïllament.
- Projecció de fibres.

Totes mesuraments i avaluacions necessàries per garantir les condicions d'higiene de l'obra, es realitzaran mitjançant l'ús dels aparells tècnics especialitzats amb control de calibratge, i manejats per personal degudament qualificat.
Els informes d'estat i avaluació, seran lliurats a la Coordinació d'Obra ia la Direcció Facultativa, per al seu estudi i anàlisi de decisions.

AVALUACIÓ I DECISIÓ SOBRE ALTERNATIVES DE SEGURETAT A LES INICIALMENT PROPOSTES PEL PLA DE SEGURETAT I SALUT

El Coordinador de Seguretat i Salut durant l'execució d'obra, sempre que ho consideri convenient i per avaluar les alternatives proposades pel Contractista en el seu Pla de Seguretat, utilitzarà els següents criteris tècnics:

1r Respecte a les proteccions col·lectives:

1. El muntatge, manteniment, canvis de posició i retirada d'una proposta alternativa, no tindran més riscos o de major entitat, que els que té la solució d'un risc decidit inicialment.
2. La proposta alternativa, no exigirà fer un major nombre de maniobres que les exigides per la proposta a substituir. Doncs s'entén que a major nombre de maniobres, major quantitat de riscos.
3. Una protecció col·lectiva no serà substituïda per equips de protecció individual.
4. No augmentarà els costos econòmics previstos.
5. No implicarà un augment del termini d'execució d'obra.
6. No serà de qualitat inferior a la prevista inicialment.
7. Les solucions previstes, que estiguin comercialitzades i ofereixin garanties de bon funcionament, no podran ser substituïdes per altres de tipus artesanal, (fabricades en taller o en l'obra), llevat que aquestes es justifiquin mitjançant un càlcul exprés, la seva representació en plànols tècnics, la realització de les proves de càrrega que correspongui i la signatura d'un tècnic competent que es responsabilitzi del seu canvi.

2n Respecte als equips de protecció individual:

1. Les propostes alternatives no seran d'inferior qualitat a les previstes inicialment.
2. No augmentaran els costos econòmics previstos, excepte si s'efectua la presentació d'una completa justificació tècnica, que raoni la necessitat d'un augment de la qualitat, de les prestacions i millori la seguretat.

3r Respecte a altres aspectes contemplats per a l'obra:

1. En el Pla de Seguretat i Salut, s'inclourà el document de 'Coordinació d'activitats empresarials de l'obra', donant una còpia a totes les empreses participants del procés constructiu, i el contingut i estructura s'ajusta a les recomanacions de la 2a Edició de la Guia tècnica per a l'Avaluació i prevenció dels riscos relatius a les obres de construcció, on s'ofereixen criteris per aplicar el RD 1627/1997 en aquesta obra:

- Mesures concretes a implantar per controlar els riscos derivats de la concurrència d'empreses: Per contractistes, subcontractistes i treballadors autònoms.
- Forma de dur a terme la coordinació d'activitats empresarials dins de l'obra: Establint els mitjans de coordinació concrets, actuacions encaminades a coordinar les actuacions de les empreses, etc.
- Definició de les obligacions preventives per a cadascuna de les empreses que intervenen en l'obra.
- Canals de comunicació entre empreses i treballadors autònoms: Implementant les TICs a les obres, i aportant eines que faciliten aquesta implantació.
- Planificació de les activitats preventives integrades en el planning d'obra: Establint les dates d'implantació i retirada dels mitjans de protecció col·lectiva (Baranes, Xarxes, Marquesines, Tancament d'obra, etc.), De la senyalització, de les instal·lacions o locals annexos , etc.

- Implantació en obra del Pla de Seguretat: Definint responsabilitats i funcions, coordinant i protocol·litzant les actuacions en l'obra i establint els processos i procediments en matèria de Seguretat i Salut durant el procés constructiu.

CONDICIONS PARTICULARS PER ALS AGENTS INTERVINENTS EN EL PROCÉS CONSTRUCTIU:

A) EL COMITÈ DE SEGURETAT I SALUT

Si el nombre de treballadors no excedeix de 50, no és necessària la constitució d'un Comitè de Seguretat i Salut en el treball, no obstant això es recomana la seva constitució conforme al disposat en l'article 38 de la Llei 31/1995, de 8 de novembre, de Prevenció de Riscos Laborals, amb les competències i facultats que li reconeix l'article 39.

B) DELEGATS DE PREVENCIÓ (Article 35 de la Llei 31/1995).

1. Els Delegats de Prevenció són els representants dels treballadors amb funcions específiques en matèria de prevenció de riscos en el treball. Els Delegats de Prevenció seran designats per i entre els representants del personal, en l'àmbit dels òrgans de representació previstos en les normes que es refereix l'article 34 d'aquesta Llei, conformement a la següent escala:

De 50 fins 100 treballadors	2 Delegats de Prevenció
De 101 fins 500 treballadors	3 Delegats de Prevenció
De 501 fins 1.000 treballadors	4 Delegats de Prevenció
De 1.001 fins 2.000 treballadors	5 Delegats de Prevenció
De 2.001 fins 3.000 treballadors	6 Delegats de Prevenció
De 3.001 fins 4.000 treballadors	7 Delegats de Prevenció
De 4.001 en davant	8 Delegats de Prevenció

En les empreses de fins a trenta treballadors el Delegat de Prevenció serà el Delegat de Personal.
En les empreses de trenta-u a quaranta-nou treballadors haurà un Delegat de Prevenció que serà triat per i entre els Delegats de Personal.
A l'efecte de determinar el nombre de Delegats de Prevenció es tindran en compte els següents criteris:

a) Els treballadors vinculats per contractes de durada determinada superior a un any es computaran com treballadors fixos de plantilla.
b) Els contractats per terme de fins a un any es computaran segons el nombre de dies treballats en el període d'un any anterior a la designació. Cada dos-cents dies treballats o fracció es computaran com un treballador més.

Segons l'Art.36. de la Llei 31/1995 de Prevenció de Riscos Laborals són competències dels Delegats de Prevenció:

a) Col·laborar amb l'adreça de l'empresa en la millora de l'acció preventiva.
b) Promoure i fomentar la cooperació dels treballadors en l'execució de la normativa sobre prevenció de riscos laborals.
c) Ser consultats per l'empresari, amb caràcter previ a la seva execució, sobre les decisions que es refereix l'article 33 de la present Llei.
d) Exercir una labor de vigilància i control sobre el compliment de la normativa de prevenció de riscos laborals.

En les empreses que, d'acord amb el disposat en l'apartat 2 de l'article 38 d'aquesta Llei, no contin amb Comitè de Seguretat i Salut per no arribar a el nombre mínim de treballadors establert a aquest efecte, les competències atribuïdes a aquell en la present Llei seran exercides pels Delegats de Prevenció.

2. En l'exercici de les competències atribuïdes als Delegats de Prevenció, aquests estaran facultats per a:

a) Acompanyar als tècnics en les avaluacions de caràcter preventiu del medi ambient de treball, així com, en els termes previstes en l'article 40 d'aquesta Llei, als Inspectors de Treball i Seguretat Social en les visites i verificacions que realitzin en els centres de treball per a comprovar el compliment de la normativa sobre prevenció de riscos laborals, podent formular davant ells les observacions que estimin oportunes.

b) Tenir accés, amb les limitacions previstes en l'apartat 4 de l'article 22 d'aquesta Llei, a la informació i documentació relativa a les condicions de treball que siguin necessàries per a l'exercici de les seves funcions i, en particular, a la prevista en els articles 18 i 23 d'aquesta Llei. Quan la informació està, subjecta a les limitacions ressenyades, només podrà ser subministrada de manera que es garanteixi el respecte de la confidencialitat.
c) Ser informats per l'empresari sobre els danys produïts en la salut dels treballadors una vegada que aquell hagués tingut coneixement d'ells, podent presentar-se, àdhuc fora de la seva jornada laboral, en el lloc dels fets per a conèixer les circumstàncies dels mateixos.
d) Rebre de l'empresari les informacions obtingudes per aquest procedents de les persones o òrgans encarregats de les activitats de protecció i prevenció en l'empresa, així com dels organismes competents per a la seguretat i la salut dels treballadors, sense perjudici del disposat en l'article 40 d'aquesta Llei en matèria de col·laboració amb la Inspecció de Treball i Seguretat Social.
e) Realitzar visites als llocs de treball per a exercir una labor de vigilància i control de l'estat de les condicions de treball, podent, a tal fi, accedir a qualsevol zona dels mateixos i comunicar-se durant la jornada amb els treballadors, de manera que no s'alteri el normal desenvolupament del procés productiu.
f) Recaptar de l'empresari l'adopció de mesures de caràcter preventiu i per a la millora dels nivells de protecció de la seguretat i la salut dels treballadors, podent a tal fi efectuar propostes a l'empresari, així com al Comitè de Seguretat i Salut per a la seva discussió en el mateix.
g) Proposar a l'òrgan de representació dels treballadors l'adopció de l'acord de paralització d'activitats que es refereix l'apartat 3 de l'article 21 .
h) Realitzar visites als llocs de treball per a exercir una labor de vigilància i control de l'estat de les condicions de treball, podent, a tal fi, accedir a qualsevol zona dels mateixos i comunicar-se durant la jornada amb els treballadors, de manera que no s'alteri el normal desenvolupament del procés productiu**.**
i) Recaptar de l'empresari l'adopció de mesures de caràcter preventiu i per a la millora dels nivells de protecció de la seguretat i la salut dels treballadors, podent a tal fi efectuar propostes a l'empresari, així com al Comitè de Seguretat i Salut per a la seva discussió en el mateix.
j) Proposar a l'òrgan de representació dels treballadors l'adopció de l'acord de paralització d'activitats que es refereix l'apartat 3 de l'article 21.

3. Els informes que hagin d'emetre els Delegats de Prevenció a tenor del disposat en la lletra c) de l'apartat 1 d'aquest article haurien d'elaborar-se en un termini de quinze dies, o en el temps imprescindible quan es tracti d'adoptar mesures dirigides a prevenir riscos imminents. Transcorregut el termini sense haver-se emès l'informe, l'empresari podrà posar en pràctica la seva decisió**.**
4. La decisió negativa de l'empresari a l'adopció de les mesures proposades pel delegat de Prevenció a tenor del disposat en la lletra f) de l'apartat 2 d'aquest article haurà de ser motivada. En les empreses que, d'acord amb el disposat en l'apartat 2 de l'article 38 d'aquesta Llei, no contin amb Comitè de Seguretat i Salut per no arribar a el nombre mínim de treballadors establert a aquest efecte, les competències atribuïdes a aquell en la present Llei seran exercides per. los Delegats de Prevenció.

C) ELS SERVEIS DE PREVENCIÓ *(Articles 30 i 31 de la Llei 31/1995)*

1. En compliment del deure prevenció de riscos professionals, l'empresari designarà un o diversos treballadors per a ocupar-se d'aquesta activitat, constituirà un servei de prevenció o concertarà dit servei amb una entitat especialitzada aliena a l'empresa**.**

2. Els treballadors designats haurien de tenir la capacitat necessària, disposar del temps i dels mitjans precisos i ser suficients en nombre, tenint en compte la grandària de l'empresa, així com els riscos que estan exposats els treballadors i la seva distribució en la mateixa, amb l'abast que es determini en les disposicions que es refereix la lletra i) de l'apartat 1 de l'article 6 de la present Llei. Els treballadors que es refereix el paràgraf anterior col·laboraran entre si i, si escau, amb els serveis de prevenció.

3. Per a la realització de l'activitat de prevenció, l'empresari haurà de facilitar als treballadors designats l'accés a la informació i documentació que es refereixen els articles 18 i 23 de la present Llei.

4. Els treballadors designats no podran sofrir cap perjudici derivat de les seves activitats de protecció i prevenció dels riscos professionals en l'empresa. En l'exercici d'aquesta funció, dites treballadors gaudiran, en particular, de les garanties que per als representants dels treballadors estableixen les lletres a), b) i c) de l'article 68 i l'apartat 4 de l'article 56 del text refós de la Llei de l'Estatut dels Treballadors. Aquesta garantia arribarà a també als treballadors integrants del servei de prevenció, quan l'empresa decideixi constituir-lo d'acord amb el disposat en l'article següent.

Els treballadors que es refereixen els paràgrafs anteriors haurien de guardar sigil professional sobre la informació relativa a l'empresa a la qual tinguessin accés com a conseqüència de l'acompliment de les seves funcions.

5. En les empreses de menys de sis treballadors, l'empresari podrà assumir personalment les funcions assenyalades en l'apartat 1, sempre que desenvolupi de forma habitual la seva activitat en el centre de treball i tingui la capacitat necessària, en funció dels riscos que estiguin exposats els treballadors i la perillositat de les activitats, amb l'abast que es determini en les disposicions que es refereix la lletra i) de l'apartat 1 de l'article 6 de la present Llei.

6. L'empresari que no hagués concertat el Servei de prevenció amb una entitat especialitzada aliena a l'empresa haurà de sotmetre el seu sistema de prevenció al control d'una auditoria o avaluació externa, en els termes que reglamentaris establerts.

Els Serveis de prevenció aliens, segons Articulo 19 del Reial decret 39/1997 haurien d'assumir directament el desenvolupament de les funcions assenyalades en l'apartat 3 de l'articulo 31 de la Llei de Prevenció de Riscos Laborals que haguessin concertat, tenint present la integració de la prevenció en el conjunt d'activitats de l'empresa i en tots els nivells jeràrquics de la mateixa, sense perjudici que puguin subcontractar els serveis d'altres professionals o entitats quan sigui necessari per a la realització d'activitats que requereixin coneixements especials o instal·lacions de gran complexitat. D'altra banda l'apartat 3 de l'Article 31 de la Llei de Prevenció de Riscos Laborals estableix:
7. Els serveis de prevenció haurien d'estar en condicions de proporcionar a l'empresa l'assessorament i suport que precisi en funció dels tipus de risc en ella existents i referent a:

a) El disseny, aplicació i coordinació dels plans i programes d'actuació preventiva.
b) L'avaluació dels factors de risc que puguin afectar a la seguretat i la salut dels treballadors en els termes previstos en l'article 16 d'aquesta Llei.
c) La determinació de les prioritats en l'adopció de les mesures preventives adequades i la vigilància de la seva eficàcia.
d) La informació i formació dels treballadors.
e) La prestació dels primers auxilis i plans d'emergència.
f) La vigilància de la salut dels treballadors en relació amb els riscos derivats del treball.

D) RECURSOS PREVENTIUS EN L'OBRA

D1) Funcions que haurien de realitzar.

Conforme s'estableix en el Capítol IV, article 32 bis (afegit a la Llei 31/1995 per les modificacions introduïdes per la Llei de reforma del marc normatiu de la prevenció de riscos laborals), aquests haurien de:

a) Tenir la capacitat suficient
b) Disposar dels mitjans necessaris
c) Ser suficients en nombre

Haurien de vigilar el compliment de les activitats preventives, havent de romandre en el centre de treball durant el temps que es mantingui la situació que determini la seva presència.
La presència dels recursos preventius en aquesta obra servirà per a garantir l'estricte compliment dels mètodes de treball i, per tant, el control del risc.
En el document de la Memòria d'aquest Estudi de Seguretat i Salut s'especifiquen detalladament aquelles unitats d'aquesta obra en les quals des del projecte es considera que pot ser necessària la seva presència per algun d'aquests motius:

a) Perquè els riscos poden veure's agreujats o modificats en el desenvolupament del procés o l'activitat, per la concurrència d'operacions diverses que es desenvolupen successiva o simultàniament i que facin precís el control de la correcta aplicació dels mètodes de treball.
b) Perquè es realitzen activitats o processos que reglamentàriament són considerats com perillosos o amb riscos especials

Seran treballadors de l'empresa designats pel contractista, que posseiran coneixements, qualificació i experiència necessaris en les activitats o processos pels quals ha estat necessària la seva presència i contaran amb la formació preventiva necessària i corresponent, com a mínim a les funcions de nivell bàsic.

D2) Forma de portar a terme la presència dels recursos preventius.

Per a donar compliment a l'Article segon del RD 604/2006 sobre Modificació del Reial decret 1627/1997, pel qual s'introduïx una disposició addicional única en el RD 1627/1997, la forma de portar a terme la presència dels recursos preventius es realitzarà de la següent manera :

- En el document de la Memòria de Seguretat es detallen les unitats d'obra per a les quals és necessària la seva presència, (en funció dels Article 1 apartat Vuit del RD 604/2006).
- Si en una unitat d'obra és requerida la seva presència, igualment en el document de la Memòria de Seguretat s'especifiquen molt detalladament mitjançant un check-list, les activitats de Vigilància i Control que haurà de realitzar el recurs preventiu.
- Quan, com resultat de la vigilància, observi un deficient compliment de les activitats preventives, donarà les instruccions necessàries per al correcte i immediat compliment de les activitats preventives i posarà tals circumstàncies en coneixement del contractista perquè aquest adopti les mesures necessàries per a corregir les deficiències observades, si aquestes no haguessin estat encara resoltes.
- Quan, com resultat de la vigilància, observi absència, insuficiència o falta d'adequació de les mesures preventives, haurà de posar tals circumstàncies en coneixement del contractista, que procedirà de manera immediata a l'adopció de les mesures necessàries per a corregir les deficiències i si escau a la proposta de modificació del pla de seguretat i salut en els termes previstos en l'article 7.4 del RD 1627/1997.

3.3. Obligacions en relació a la llei 32 \ 2006

A) Registre d'Empreses Acreditades.

Tal com s'estableix en l'Article 3 del RD 1109/2007, les empreses d'aquesta obra, amb caràcter previ a l'inici de la seva intervenció en el procés de subcontractació com contractistes o subcontractistes estaran inscrites en el "Registre d'empreses contractistes", dependent de l'autoritat laboral competent.
A tal fi haurien de proporcionar a la seva Comitent, al Coordinador de Seguretat i/o si escau a la Direcció facultativa la seva "*Clau individualitzada d'identificació registral*".

Les empreses comitents exigiran aquesta certificació relativa a aquesta inscripció en el Registre, a totes les seves empreses subcontractistes dins del mes anterior a l'inici de l'execució del contracte. La certificació haurà de ser oficial, és a dir emesa per l'òrgan competent en el termini màxim de deu dies naturals des de la recepció de la sol·licitud i tal com s'estableix en l'actual normativa, tindrà efectes amb independència de la situació registral posterior de l'empresa afectada.

L'exigència d'aquest certificat per l'empresa comitent serà obligatòria en l'obra, per a complir amb el deure vigilar el compliment per aquesta empresa subcontractista de les obligacions establertes en l'article 4, apartats 1 i 2, de la Llei 32/2006, de 18 d'octubre. Amb aquest acte, l'empresa comitent quedarà exonerada legalment durant la vigència del contracte i amb caràcter exclusiu per a aquesta obra de construcció, de la responsabilitat prevista en l'article 7.2 de la citada Llei, per al supòsit d'incompliment per aquest subcontractista de les obligacions d'acreditació i registre

B) Percentatge mínim de treballadors contractats amb caràcter indefinit.

Les empreses que siguin contractades o subcontractades habitualment per a la realització de treballs en l'obra haurien de contar, en els termes que s'estableixen en el RD 1109/2007, amb un nombre de treballadors contractats amb caràcter indefinit no inferior al 30 per cent de la seva plantilla. No obstant això, tal com s'estableix en l'Art. 4 de la llei 32/2006, s'admeten els següents percentatges mínims de treballadors contractats amb caràcter indefinit:

- no serà inferior al 10% fins al 18 Octubre 2008
- no serà inferior al 20% des del 19 Octubre 2008 al 18 Abril 2010
- a partir del 19 Abril 2010 i en endavant, no serà inferior al 30%

A l'efecte del còmput del percentatge de treballadors contractats amb caràcter indefinit que s'estableix, s'han aplicat les següents regles:

a) Es pren com període de referència els dotze mesos naturals complets anteriors al moment del càlcul. No obstant això, en empreses de nova creació es prendran com període de referència els mesos naturals complets transcorreguts des de l'inici de la seva activitat fins al moment del càlcul, aplicant les regles següents en funció del nombre de dies que comprengui el període de referència.
b) La plantilla de l'empresa es calcularà pel quocient que resulta de dividir per tres-cents seixanta-cinc el nombre de dies treballats per tots els treballadors per compte aliè de l'empresa.
c) El nombre de treballadors contractats amb caràcter indefinit es calcularà pel quocient que resulti de dividir per tres-cents seixanta-cinc el nombre de dies treballats per treballadors contractats amb tal caràcter, inclosos els fixos discontinus.
d) Els treballadors a temps parcial es computaran en la mateixa proporció que representi la durada de la seva jornada de treball respecte de la jornada de treball d'un treballador a temps complet comparable.
e) A l'efecte del còmput dels dies treballats previst en les lletres anteriors, es comptabilitzaran tant els dies efectivament treballats com els de descans setmanal, els permisos retribuïts i dies festius, les vacances anuals i, en general, els períodes que es mantingui l'obligació de cotitzar.
f) En les cooperatives de treball associat es computaran a aquests efectes tant als treballadors per compte d'un altre com als socis treballadors. Els socis treballadors seran computats de manera anàloga als treballadors per compte d'un altre, atenent a:

a) La durada del seu vincle social.
b) Al fet de ser socis treballadors a temps complet o al temps parcial, i
c) Que hagin superat la situació de prova o no.

L'empresa comitent rebrà justificació documental per escrit mitjançant acta en el moment de formalitzar la subcontractació, i en la qual es manifesti el compliment dels percentatges anteriors.

C) Formació de recursos humans de les empreses.

Conforme s'especifica en el *V Conveni col·lectiu del sector de la construcció*, el requisit de formació dels recursos humans a què es refereix l'article 4.2 a) de la Llei 32/2006, de 18 d'octubre i en el RD 1109/2007, es justificarà en aquesta obra per totes les empreses participants mitjançant alguna d'aquestes condicions:

a) Targeta Professional de la Construcció: Conforme el que estableix l'article 10.3 de l'esmentada Llei 32/2006 i com a forma d'acreditar la formació específica rebuda pels treballadors en matèria de prevenció de riscos laborals, serà exigible la cartilla o carnet professional mitjançant l'anomenada '*Targeta Professional de la Construcció*' (TPC), l'objectiu és implantar com a única via d'acreditació i és la preferentment exigible en aquesta obra.

b) Certificació per l'empresari: Que l'organització preventiva de l'empresari expedeixi certificació sobre la formació específica impartida a tots els treballadors de l'empresa que prestin serveis en les obres de construcció.

c) Que s'acrediti la integració de la prevenció de riscos en les activitats i decisions: Que s'acrediti que l'empresa compta amb persones que, conforme al pla de prevenció de riscos d'aquella, exerceixen funcions de direcció i han rebut la formació necessària per integrar la prevenció de riscos laborals en el conjunt de les seves activitats i decisions.

La formació es podrà rebre en qualsevol entitat acreditada com la Fundació Laboral de la Construcció, l'autoritat laboral o educativa per a impartir formació en matèria de prevenció de riscos laborals, haurà de tenir una durada no inferior a deu hores i inclourà, almenys, els següents continguts:

1.º Riscos laborals i mesures de prevenció i protecció en el Sector de la Construcció.
2.º Organització de la prevenció i integració en la gestió de l'empresa.
3.º Obligacions i responsabilitats.
4.º Costos de la sinistralitat i rendibilitat de la prevenció.
5.º Legislació i normativa bàsica en prevenció.

D) Llibre de subcontractació

Cada contractista, amb caràcter previ a la subcontractació amb un subcontractista o treballador autònom de part de l'obra que tingui contractada, haurà d'obtenir un Llibre de Subcontractació habilitat que s'ajusti al model establert.

El Llibre de Subcontractació serà habilitat per l'autoritat laboral corresponent.
S'anotarà en el mateix a la persona responsable de la coordinació de seguretat i salut en la fase d'execució de l'obra així com qualsevol canvi de coordinador de seguretat i salut que es produeixi durant l'execució de l'obra, conforme s'estableix en el RD 337/2010.

En aquest Llibre de subcontractació el contractista haurà de reflectir, per ordre cronològic des del començament dels treballs, i amb anterioritat a l'inici d'aquests, totes i cadascuna de les subcontractacions realitzades en l'obra amb empreses subcontractistes i treballadors autònoms inclosos en l'àmbit d'execució del seu contracte, contenint tots les dades que s'estableixen en el Reial decret 1109/2007 i en l'Article 8.1 de la Llei 32/2006.

El contractista haurà de conservar el Llibre de Subcontractació en l'obra de construcció fins a la completa terminació de l'encàrrec rebut del promotor. Així mateix, haurà de conservar-lo durant els cinc anys posteriors a la finalització de la seva participació en l'obra. En ocasió de cada subcontractació, el contractista haurà de procedir de la següent manera:

a) En tot cas, haurà de comunicar la subcontractació anotada al coordinador de seguretat i salut, a fi de que aquest, disposi de la informació i la transmeti a les altres empreses contractistes de l'obra, en cas d'existir, a l'efecte de que, entre altres activitats de coordinació, aquestes puguin donar compliment al disposat en article 9.1 de la Llei 32/2006, de 18 d'octubre, quant a la informació als representants dels treballadors de les empreses de les seves respectives cadenes de subcontractació.

b) També en tot cas, haurà de comunicar la subcontractació anotada als representants dels treballadors de les diferents empreses incloses en l'àmbit d'execució del seu contracte que figurin identificats en el Llibre de Subcontractació.

c) Quan l'anotació efectuada suposi l'ampliació excepcional de la subcontractació prevista en l'article 5.3 de la Llei 32/2006, de 18 d'octubre, a més del previst en les dues lletres anteriors, el contractista haurà de posar-lo en coneixement de l'autoritat laboral competent mitjançant la remissió, en el termini dels cinc dies hàbils següents a la seva aprovació per la direcció facultativa, d'un informe d'aquesta en el qual s'indiquin les circumstàncies de la seva necessitat i d'una còpia de l'anotació efectuada en el Llibre de Subcontractació.

d) En les obres d'edificació a les quals es refereix la Llei 38/1999, de 5 de novembre, d'Ordenació de l'Edificació, una vegada finalitzada l'obra, el contractista lliurarà al director d'obra una còpia del Llibre de Subcontractació degudament emplenat, perquè ho incorpori al Llibre de l'Edifici. El contractista conservarà en el seu poder l'original.

Procediment a realitzar en cada subcontractació

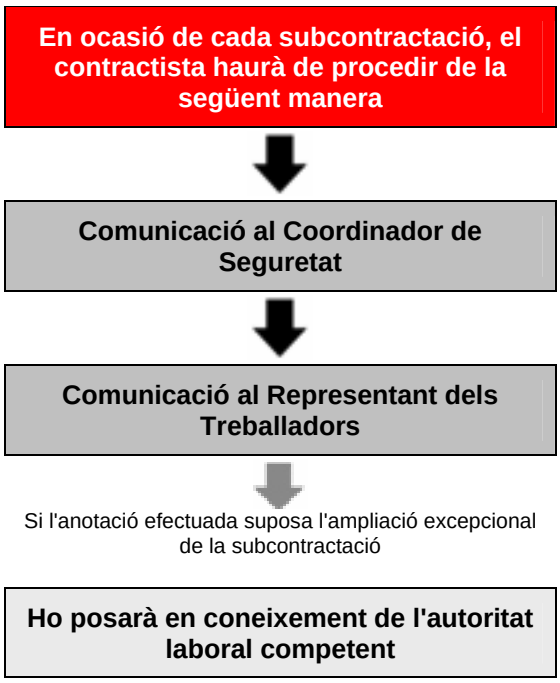

Si l'obra d'edificació se li aplica la Llei 38/1999, de 5 de novembre

Lliurar una còpia perquè s'incorpori al Llibre de l'Edifici

E) Llibre registre en les obres de construcció.

De conformitat amb el disposat en l'article 8.3 de la Llei 32/2006, de 18 d'octubre, l'obligació de l'empresa principal de disposar d'un llibre registre en el qual es reflecteixi la informació sobre les empreses contractistes i subcontractistes que comparteixin de forma continuada un mateix centre de treball, establert en l'article 42.4 de l'Estatut dels Treballadors, aprovat per Reial decret Legislatiu 1/1995, de 24 de març, és complerta en aquesta obra de construcció inclosa en l'àmbit d'aplicació de la Llei 32/2006, de 18 d'octubre, mitjançant la disposició del Llibre de Subcontractació per cada empresa contractista.

F) Modificacions del Reial decret 1627/1997, de 24 octubre, pel qual s'estableixen les disposicions mínimes de seguretat i salut en les obres de construcció i que són tingudes en compte en aquesta obra.

Anotacions en el llibre d'incidències:

Efectuada una anotació en el llibre d'incidències, el coordinador en matèria de seguretat i salut durant l'execució de l'obra o, quan no sigui necessària la designació de coordinador, la direcció facultativa, haurien de notificar-la al contractista afectat i als representants dels treballadors d'aquest. En el cas que l'anotació es refereixi a qualsevol incompliment dels advertiments o observacions prèviament anotades en aquest llibre per les persones facultades per a això, haurà de remetre's una còpia a la Inspecció de Treball i Seguretat Social en el termini de vint-i-quatre hores. En tot cas, haurà d'especificar-se si l'anotació efectuada suposa una reiteració d'un advertiment o observació anterior o si, per contra, es tracta d'una nova observació.

3.4. Segurs

SEGUR DE RESPONSABILITAT CIVIL I TOT RISC DE CONSTRUCCIÓ I MUNTATGE.

- Serà preceptiu en l'obra, que els tècnics responsables disposen de cobertura de responsabilitat civil professional; així mateix l'Empresari Principal (Contractista) ha de disposar de cobertura de responsabilitat civil en l'exercici de la seva activitat industrial, cobrint el risc inherent a la seva activitat com a constructor pels danys a terceres persones de què pugui resultar responsabilitat civil extracontractual a càrrec seu, per fets nascuts de culpa o negligència; imputables al mateix o a persones de què ha de respondre; s'entén que aquesta responsabilitat civil ha de quedar ampliada al camp de la responsabilitat civil patronal.
- L'Empresa Principal (Contractista) es veu obligat a la contractació del seu càrrec en la modalitat de tot risc a la construcció durant el termini d'execució de l'obra amb ampliació d'un període de manteniment d'un any, comptat a partir de la data de terminació definitiva de l'obra.

4. Condicions facultatives

4.1. Coordinador de seguretat i salut

Aquesta figura de la Seguretat i Salut va ser creada pels Articles 3, 4, 5 i 6 de la Directiva 92/57 C.E.E. - Disposicions mínimes de seguretat i salut que s'han d'aplicar a les obres de construccions temporals o mòbils-. El Reial Decret 1627/1997 de 24 d'octubre trasllada al nostre Dret Nacional aquesta normativa incloent en el seu àmbit d'aplicació qualsevol obra pública o privada en què es realitzen treballs de construcció o enginyeria civil.
En l'Article 3 del Reial Decret 1627/1997 se regula la figura dels Coordinadors en matèria de seguretat i salut, el text de la qual es transcriu a continuació :

Article 3. Designació dels coordinadors en matèria de seguretat i salut.

1. En les obres incloses en l'àmbit d'aplicació del Reial Decret 1627/97, quan en l'elaboració del projecte d'obra intervinguin diversos projectistes, el promotor (Empresari titular del centre de treball segons RD 171/2004) designarà un coordinador en matèria de seguretat i de salut durant l'elaboració del projecte d'obra.
2. Quan en l'execució de l'obra intervingui més d'una empresa, o una empresa i treballadors autònoms o diversos treballadors autònoms, el promotor (Empresari titular del centre de treball segons RD 171/2004), abans de l'inici dels treballs o tan prompte com es constate la dita circumstància, designarà un coordinador en matèria de seguretat i salut durant l'execució de l'obra.
3. La designació dels coordinadors en matèria de seguretat i salut durant l'elaboració del projecte d'obra i durant l'execució de l'obra podrà recaure en la mateixa persona.
4. La designació dels coordinadors no eximirà el promotor (Empresari titular del centre de treball segons RD 171/2004) de les seves responsabilitats.

- En l'article 8 del Reial Decret 1627/1997 reflexa els principis generals aplicables al projecte d'obra.

A més, conforme s'estableix en el Reial decret 1109/2007, el Coordinador de Seguretat haurà de:

a) Ser coneixedor de la "Clau individualitzada d'identificació registral" de totes les empreses participants en l'obra.

b) En relació amb llibre de subcontractació: Exigir a cada contractista l'obligació de comunicar la subcontractació anotada al Coordinador de seguretat i salut.

c) En relació amb les anotacions en el llibre d'incidències: Efectuada una anotació en el llibre d'incidències, el Coordinador en matèria de seguretat i salut durant l'execució de l'obra, la notificarà al contractista afectat i als representants dels treballadors d'aquest. En el cas que l'anotació es refereixi a qualsevol incompliment dels advertiments o observacions prèviament anotades en aquest llibre per les persones facultades per a això, remetrà una còpia a la Inspecció de Treball i Seguretat Social en el termini de vint-i-quatre hores. En tot cas, especificarà si l'anotació efectuada suposa una reiteració d'un advertiment o observació anterior o si, per contra, es tracta d'una nova observació.

d) En relació amb avís previ: L'avís previ es redactarà conformement al disposat en l'annex III del reial decret 1627/1997 i haurà d'exposar-se en l'obra de forma visible, actualitzant-se en el cas que s'incorporin a l'obra un Coordinador de seguretat i salut o contractistes no identificats en l'avís inicialment remès a l'autoritat laboral.

4.2. Estudi de seguretat i salut i estudi bàsic de seguretat

Els Articles 5 i 6 del Reial Decret 1627/1997 regulen el contingut mínim dels documents que formen part de tals estudis, així com per qui deuen ser elaborats, els quals reproduïm a continuació :

Article 5. Estudi de seguretat i salut.

L'estudi de seguretat i salut a què es refereix l'apartat 1 de l'article 4 serà elaborat pel tècnic competent designat pel promotor (Empresari titular del centre de treball segons RD 171/2004). Quan hagi d'existir un coordinador en matèria de seguretat i salut durant l'elaboració del projecte d'obra, li correspondrà a aquest elaborar o fer que s'elabore, davall la seva responsabilitat, tal estudi.

1. L'estudi contindrà, com a mínim, els documents següents:

a) Memòria descriptiva dels procediments, equips tècnics i mitjans auxiliars que hagin d'utilitzar-se o la utilització dels quals pugui preveure's; identificació dels riscos laborals que puguin ser evitats, indicant aquest efecte les mesures tècniques necessàries per a això; relació dels riscos laborals que no es puguin eliminar conforme al que assenyala anteriorment, especificant les mesures preventives i proteccions tècniques tendents a controlar i reduir tals riscos i valorant la seva eficàcia, en especial quan es proposen mesures alternatives.
Així mateix, s'inclourà la descripció dels serveis sanitaris i comuns que haurà d'estar dotat el centre de treball de l'obra, en funció del nombre de treballadors que vagin a utilitzar-los.
En l'elaboració de la memòria hauran de tenir en compte les condicions de l'entorn en què es realitzi l'obra, així com la tipologia i característiques dels materials i elements que hagin d'utilitzar-se, determinació del procés constructiu i ordre d'execució dels treballs.
b) Plec de condicions particulars en què es tindran en compte les normes legals i reglamentàries aplicables a les especificacions tècniques pròpies de l'obra de què es tracte, així com les prescripcions que s'hauran de complir en relació amb les característiques la utilització i la conservació de les màquines, útils ferramentes, sistemes i equips preventius.
c) Plànols en què es desenvoluparan els gràfics i esquemes necessaris per a la millor definició i comprensió de les mesures preventives definides en la memòria, amb expressió de les especificacions tècniques necessàries.
d) Mesuraments de totes aquelles unitats o elements de seguretat i salut en el treball que hagin estat definits o projectats.
e) Pressupost que quantifiqui el conjunt de despeses previstos per a l'aplicació i execució de l'estudi de seguretat i salut.

2. Tal estudi haurà de formar part del projecte d'execució d'obra o, si és el cas, del projecte d'obra, ser coherent amb el contingut del mateix i arreplegar les mesures preventives adequades als riscos que comporti la realització de l'obra.

3. El pressupost per a l'aplicació i execució de l'estudi de seguretat i salut haurà de quantificar el conjunt de despeses previstos, tant pel que es refereix a la suma total com a la valoració unitària d'elements, amb referència al quadro de preus sobre el qual es calcula. Només podran figurar partides alçades en els casos d'elements o operacions de difícil previsió.
Els mesuraments, qualitats i valoració arreplegues en el pressupost de l'estudi de seguretat i salut podran ser modificades o substituïdes per alternatives proposades pel contractista (empresari principal) segons el RD 171/2004 en el pla de seguretat i salut a què es refereix l'article 7, amb justificació prèvia tècnica degudament motivada, sempre que això no suposi disminució de l'import total, ni dels nivells de protecció continguts en l'estudi. A estos efectes el pressupost de l'estudi de seguretat i salut haurà d'anar incorporat al pressupost general de l'obra com un capítol més del mateix.
No s'inclouran en el pressupost de l'estudi de seguretat i salut els costos exigits per la correcta execució professional dels treballs, conforme a les normes reglamentàries en vigor i els criteris tècnics generalment admesos, emanats d'organismes especialitzats.

4. L'estudi de seguretat i salut a què es refereixen els apartats anteriors haurà de tindre en compte si és el cas, qualsevol tipus d'activitat que es dugi a terme en l'obra, havent d'estar localitzades i identificades les zones en què es presten treballs inclosos en un o alguns dels apartats de l'annex II, així com les seves corresponents mesures específiques.
5. En tot cas, en l'estudi de seguretat i salut es contemplaran també les previsions i les informacions útils per a efectuar en el seu dia en les degudes condicions de seguretat i salut, els previsibles treballs posteriors.

Article 6. Estudi bàsic de seguretat i salut.

1. L'estudi bàsic de Seguretat i Salut a què es refereix l'apartat 2 de l'article 4 serà elaborat pel tècnic competent designat pel promotor (Empresari titular del centre de treball segons RD 171/2004). Quan hagi d'existir un coordinador en matèria de Seguretat i Salut durant l'elaboració del projecte d'obra, li correspondrà aquest elaborar o fer que s'elabore, davall la seva responsabilitat, tal estudi.

2. L'estudi bàsic haurà de precisar les normes de seguretat i salut aplicables a l'obra. A aquest efecte, haurà de contemplar la identificació dels riscos laborals que puguin ser evitats, indicant les mesures tècniques necessàries per a això; relació dels riscos laborals que no puguin eliminar-se conforme al que assenyala anteriorment, especificant les mesures preventives i proteccions tècniques tendents a controlar i reduir tals riscos i valorant la seva eficàcia, en especial quan es proposen mesures alternatives. Si és el cas, tindrà en compte qualsevol altre tipus d'activitat que es dugi a terme en la mateixa, i contindrà mesures específiques relatives als treballs inclosos en un o alguns dels apartats de l'annex II.

3. En l'estudi bàsic es contemplaran també les previsions i les informacions útils per a efectuar en el seu dia, en les degudes condicions de seguretat i salut, els previsibles treballs posteriors.

Tots els documents exigibles i el seu contingut han estat desenvolupats per a l'obra objecte d'aquest Estudi de Seguretat i formen part del mateix.

4.3. Condicions facultatives específiques en derrocaments

4.3.1. Atribucions de la direcció tècnica

L'Arquitecte Tècnic ostentarà de manera exclusiva la direcció i coordinació de tot l'equip tècnic que pugui intervindre en el derrocament. Li correspondrà realitzar la interpretació tècnica del Projecte de derrocament, així com establir les mesures necessàries per al desenvolupament del mateix, amb les adaptacions, detalls complementaris i modificacions precises.

INALTERABILITAT DEL PROJECTE:

El projecte de derrocament serà inalterable llevat que l'Arquitecte Tècnic renuncie expressament a tal projecte, o fora rescindit el conveni de prestació de serveis, subscrit pel promotor (Empresari titular del centre de treball segons RD 171/2004), en els termes i condicions legalment establerts.

COMPETÈNCIES ESPECÍFIQUES:

La Direcció Facultativa redactarà i entregarà, les liquidacions, les certificacions de terminis o estats d'obra, les corresponents a la recepció provisional i definitiva, i, en general, tota la documentació pròpia de la mateixa. Així mateix, la Direcció facultativa vigilarà el compliment de les Normes i Reglaments vigents, comprovarà les diferents operacions seqüencials del derrocament.

4.3.2. Obligacions del contractista

L'Empresa contractista (part contractant obligada a demolir l'obra) amb l'ajuda de col·laboradors, complirà i farà complir les obligacions de Seguretat i Salut, i que són d'assenyalar les següents obligacions:

a) El contractista està obligat a conèixer i complir estrictament tota la normativa vigent en el camp tècnic, laboral, i de seguretat en el treball. Haurà de complir i fer complir en l'obra, totes les obligacions exigides per la legislació vigent.
b) Transmetre les consideracions en matèria de seguretat i prevenció a tots els treballadors propis, a les empreses subcontractistes i els treballadors autònoms de l'obra, i fer-la complir amb les condicions expressades en els documents de la Memòria i Plec, en els termes establerts en aquest apartat.
c) Lliurar a tots els treballadors de l'obra independentment de la seva afiliació empresarial, subcontractada o autònoma, els equips de protecció individual especificats en la Memòria, perquè puguin utilitzar-se de forma immediata i eficaç, en els termes establerts en aquest mateix apartat.
d) Muntar al seu degut temps totes les proteccions col·lectives establertes, mantenir-les en bon estat, canviar-les de posició i retirar-les solament quan no sigui necessària, seguint el protocol establert.

e) Muntar a temps les instal·lacions provisionals per als treballadors, mantenir-los en bon estat de confort i neteja, fer les reposicions de material fungible i la retirada definitiva. Aquestes instal·lacions podran ser utilitzades per tots els treballadors de l'obra, independentment de si són treballadors propis, subcontractistes o autònoms.

f) Establir un rigorós control i seguiment en obra d'aquells treballadors menors de 18 anys.

g) Observar una vigilància especial amb aquelles dones embarassades que treballin en obra.

h) Complir l'expressat en l'apartat actuacions en cas d'accident laboral.

i) Informar immediatament a la Direcció d'Obra dels accidents, tal com s'indica en l'apartat comunicacions en cas d'accident laboral.

j) Disposar en l'obra d'un apilament suficient de tots els articles de prevenció nomenats en la Memòria i en les condicions expressades en la mateixa.

k) Establir els itineraris de trànsit de mercaderies i senyalitzar-los degudament.

l) Col·laborar amb la Direcció d'Obra per a trobar la solució tècnic-preventiva dels possibles imprevists del Projecte o bé sigui motivats pels canvis d'execució o bé deguts a causes climatològiques adverses, i decidits sobre la marxa durant les obres.

A més de les anteriors obligacions, l'empresa contractista haurà de fer-se càrrec de :

1º REDACTAR EL PLA DE SEGURETAT I SALUT:

Redactar el Pla de Seguretat, basant-se en l'Estudi de Seguretat. Una vegada finalitzat, ho presentarà al Coordinador de Seguretat i Salut per a la seva aprovació.

2º INFORMAR A LA DIRECCIÓ GENERAL DE TREBALL DE L'OBERTURA DEL CENTRE I DEL PLA DE SEGURETAT:

Conforme estableix l'article 19 del RD 1627/97 (amb les modificacions introduïdes pel RD 337/2010), informarà a l'autoritat laboral de l'obertura del centre de treball, la qual haurà de ser prèvia al començament dels treballs i es presentarà únicament pels empresaris que tinguin la consideració de contractistes d'acord amb el que disposa aquest Reial decret.
La comunicació d'obertura inclourà el pla de seguretat i salut a què es refereix l'article 7 del Reial decret.

3º- COMUNICACIÓ A LES EMPRESES SUBCONTRACTISTES I TREBALLADORS AUTÒNOMS DEL PLA DE SEGURETAT:

Lliurar a les Empreses Subcontractistes l'annex del Pla de Seguretat i Salut que afecti a la seva activitat, així com les Normes de Seguretat i Salut específiques per als treballadors que desenvolupen aquesta activitat.
Se sol·licitarà a totes les empreses subcontractistes l'acceptació de les prescripcions establertes en el Pla de Seguretat per a les diferents unitats d'obra que els afecti.

4º- NOMENAMENT DEL TÈCNIC DE SEGURETAT I SALUT:

Nomenarà el representant de l'Empresa Contractista, en matèria de Seguretat i Salut, del Tècnic de Seguretat i Salut en execució d'obra amb caràcter exclusiu per a aquesta obra

5º- NOMENAMENT PER PART DE LES EMPRESES SUBCONTRACTISTES DELS SEUS REPRESENTANTS DE SEGURETAT I SALUT:

Haurà d'exigir que cada Empresa Subcontractista nom al seu Representant de Seguretat i Salut en execució d'obra amb caràcter exclusiu per a la mateixa**.**

6º-NOMENAMENT DE LA COMISSIÓ DE SEGURETAT I SALUT EN OBRA:

Formalitzarà el Nomenament de la Comissió de Seguretat i Salut en Obra que estarà integrada per:

- Tècnic de Seguretat i Salut en execució d'obra designat per l'Empresa Contractista

- Representants de Seguretat i Salut designats per les Empreses Subcontractistes o treballadors Autònoms
- Coordinador de Seguretat i Salut en fase d'execució de l'obra nomenat pel promotor.

Aquests membres s'aniran incorporant o cessant segons s'iniciï o finalitzi l'activitat de l'empresa a la qual representen.

7º-NOMENAMENT DELS RECURSOS PREVENTIUS DE L'OBRA:

Designarà als treballadors que actuaran com Recursos Preventius en l'obra.

8º-CONTROL DE PERSONAL D'OBRA: El control del Personal en l'obra es realitzarà conforme s'especifica en aquest Plec de Condicions Particulars : *Procediment per al control d'accés de personal a l'obra*.

OBLIGACIONS EN MATÈRIA DE SEGURETAT I SALUT QUE HAN DE DESENVOLUPAR CADASCUNA DE LES DIFERENTS PERSONES QUE INTERVENEN EN L'ENDERROCAMENT: (Les empreses de prevenció, la direcció facultativa, l'administració, la inspecció, els propis subcontractistes, els treballadors autònoms, etc. disposaran d'aquesta informació.)

A) OBLIGACIONS DEL COORDINADOR DE SEGURETAT.

- El Coordinador de Seguretat i Salut, conforme especifica el RD 1627/97 serà l'encarregat de coordinar les diferents funcions especificades en l'Article 9, així com aprovar el Pla de Seguretat.

- El Coordinador en matèria de seguretat i salut durant la fase d'execució d'obres serà designat pel promotor, conforme s'especifica en l'Article 3 apartat 2 d'aquest RD 1627/97

- En aquest Article 9, queden reflectides les "Obligacions del Coordinador en matèria de seguretat i salut durant l'execució de l'obra":

  a) Coordinar l'aplicació dels principis generals de prevenció i de seguretat**:**

  1º. Al prendre les decisions tècniques i d'organització amb la finalitat de planificar els diferents treballs o fases de treball que vagin a desenvolupar-se simultània o successivament.
  2º. A l'estimar la durada requerida per a l'execució d'aquests diferents treballs o fases de treball.

  b) Coordinar les activitats de l'obra per a garantir que els contractistes i, si escau, els subcontractistes i els treballadors autònoms apliquin de manera coherent i responsable els principis de l'acció preventiva que es recullen en l'article 15 de la Llei de Prevenció de Riscos Laborals durant l'execució de l'obra i, en particular, en les tasques o activitats que es refereix l'article 10 d'aquest Reial decret.

  c) Aprovar el pla de seguretat i salut elaborat pel contractista i, si escau, les modificacions introduïdes en el mateix. Conforme al disposat en l'últim paràgraf de l'apartat 2 de l'article 7, la direcció facultativa assumirà aquesta funció quan no fos necessària la designació de coordinador.

  d) Organitzar la coordinació d'activitats empresarials prevista en l'article 24 de la Llei de Prevenció de Riscos Laborals i desenvolupada en el RD 171/2004 .

  e) Coordinar les accions i funcions de control de l'aplicació correcta dels mètodes de treball.

  f) Adoptar les mesures necessàries perquè només les persones autoritzades puguin accedir a l'obra. La direcció facultativa assumirà aquesta funció quan no fos necessària la designació de coordinador.

- A més en aquesta obra haurà d'autoritzar l'ús de Mitjans Auxiliars i Equips de treball amb anterioritat a la seva utilització.

- En relació amb les atribucions específiques recollides en el RD 1109/2007, haurà de:

  a) Ser coneixedor de la "Clau individualitzada d'identificació registral" de totes les empreses participants en l'obra.

b) Exigir a cada contractista l'obligació de comunicar la subcontractació anotada al Coordinador de seguretat i salut.
c) Efectuada una anotació en el llibre d'incidències, notificar-la al contractista afectat i als representants dels treballadors d'aquest. En el cas que l'anotació es refereixi a qualsevol incompliment dels advertiments o observacions prèviament anotades en aquest llibre per les persones facultades per a això, remetrà una còpia a la Inspecció de Treball i Seguretat Social en el termini de vint-i-quatre hores. En tot cas, especificarà si l'anotació efectuada suposa una reiteració d'un advertiment o observació anterior o si, per contra, es tracta d'una nova observació

B) OBLIGACIONS DEL TÈCNIC DE SEGURETAT.

- El representant de l'Empresa Contractista, en matèria de Seguretat i Salut, serà el Tècnic de Seguretat i Salut en execució d'obra. Les funcions específiques del Tècnic de Seguretat i Salut en execució d'obra, les quals comprendran com a mínim:

- Mitjançar entre l'Empresa Contractista i el Coordinador de Seguretat i Salut en fase d'execució de l'obra o Direcció facultativa de la mateixa.

- Complir les especificacions del Pla de Seguretat i Salut, i fer-les complir.

- Programar i Coordinar les mesures de prevenció a instal·lar en obra segons la marxa de la mateixa. Tot això amb el Coordinador de Seguretat i Salut.

- Emplenar i fer emplenar la documentació, controls i actes del sistema organitzatiu implantat en obra.

- Formar part com membre i president de la Comissió de Seguretat i Salut en obra i participar en les reunions mensuals de la mateixa.

- Realitzar el control i seguiment de les mesures de prevenció de riscos laborals afectes a l'obra.

- Per a poder exercir de Tècnic de Seguretat i Salut s'haurà de contar amb la titulació de Director d'execució d'obres (Arquitecte Tècnic), així com contar amb la suficient formació i pràctica en matèria de Seguretat i Salut, realitzant les funcions a peu d'obra.

- El Tècnic de Seguretat i Salut en execució d'obra remetrà una còpia de l'Autorització de l'ús de Proteccions col·lectives i de l'Autorització de l'ús de Mitjans Auxiliars, del reconeixement mèdic a:
  - el Coordinador de Seguretat i Salut o Direcció facultativa,
  - l'Empresa Subcontractista,
  - els Serveis de Prevenció de l'Empresa Contractista, i
  - la Comissió de Seguretat i Salut en obra.

C) OBLIGACIONS DELS REPRESENTANTS DE SEGURETAT.

- Cada empresa Subcontractista nomenarà al seu Representant de Seguretat i Salut en execució d'obra amb caràcter exclusiu per a la mateixa, les funcions específiques del Representant de Seguretat i Salut en execució d'obra, les quals comprendran com a mínim:
- Mitjançar entre el Tècnic de Seguretat i Salut de l'Empresa Contractista i la seva pròpia en matèria de Seguretat i Salut.
- Complir i fer complir les especificacions del Pla de Seguretat que afectessin als treballadors de la seva empresa en la seva especialitat.
- Atendre els requeriments i instruccions donats pel coordinador de Seguretat i Salut o Direcció facultativa.
- Emplenar la documentació, controls i actes requerides pel tècnic de Seguretat i Salut de l'Empresa Contractista.
- Formar part com membre de la Comissió de Seguretat i Salut en obra i participar en les reunions mensuals de la mateixa.
- Realitzar el control i seguiment de les mesures de prevenció de riscos laborals afecta a la seva especialitat.
- Fomentar entre els seus companys la mentalització i compliment de les mesures de protecció personals i col·lectives.

- Per a poder assumir o exercir el càrrec de Representant de Seguretat i Salut en execució d'obres, haurà de ser l'encarregat o cap de colla, disposar de suficient formació i pràctica en matèria de Seguretat i Salut, i realitzar les seves funcions amb presència a peu d'obra.

D) OBLIGACIONS DE LA COMISSIÓ DE SEGURETAT.

La Comissió de Seguretat i Salut d'obra comprendran com a mínim les següents funcions:

- Control i Seguiment de les especificacions del Pla de Seguretat i Salut de l'obra.
- Participació en la programació de les mesures de Prevenció a implantar segons la marxa dels treballs.
- Expressar la seva opinió sobre possibles millores en els sistemes de treball i prevenció de riscos previstos en el Pla.
- Rebre i lliurar la documentació establerta en el sistema organitzatiu de Seguretat i Salut de l'obra.
- Rebre dels Serveis de Prevenció de l'Empresa Contractista la informació periòdica que procedeixi pel que fa a la seva actuació en l'obra.
- Analitzar els accidents ocorreguts en obra, així com les situacions de risc reiterat o perill greu
- Complir i fer complir les mesures de seguretat adoptades.
- Fomentar la participació i col·laboració del personal d'obra per a l'observança de les mesures de prevenció.
- Comunicar qualsevol risc advertit i no anul·lat en obra.
- Es reuniran mensualment, elaborant un Acta de Reunió mensual.

E) OBLIGACIONS DEL CONTRACTISTA I LES SUBCONTRATAS EN MATÈRIA DE SEGURETAT I SALUT.

1. Conforme estableix l'Article 11 del RD 1627/97, els contractistes i subcontractistes haurien de :

a) Aplicar els principis de l'acció preventiva que es recullen en l'article 15 de la Llei de Prevenció de Riscos Laborals, en particular al desenvolupar les tasques o activitats indicades en l'article 10 del present Reial decret.
b) Complir i fer complir al seu personal l'establert en el pla de seguretat i salut al que es refereix l'article 7 .
c) Complir la normativa en matèria de prevenció de riscos laborals, tenint en compte, si escau, les obligacions sobre coordinació d'activitats empresarials previstes en l'article 24 de la Llei de Prevenció de Riscos Laborals desenvolupada posteriorment pel RD 171/2004, així com complir les disposicions mínimes establertes en l'annex IV del present Reial decret, durant l'execució de l'obra.
d) Informar i proporcionar les instruccions adequades als treballadors autònoms sobre totes les mesures que hagin d'adoptar-se pel que fa a la seva seguretat i salut en l'obra.
e) Atendre les indicacions i complir les instruccions del coordinador en matèria de Seguretat i de Salut durant l'execució de l'obra o, si escau, de la direcció facultativa.

2. Els contractistes i els subcontractistes seran responsables de l'execució correcta de les mesures preventives fixades en el pla de seguretat i salut quant a les obligacions que els corresponguin a ells directament o, si escau, als treballadors autònoms per ells contractats.

A més, els contractistes i els subcontractistes respondran solidàriament de les conseqüències que es derivin de l'incompliment de les mesures previstes en el pla, en els termes de l'apartat 2 de l'article 42 de la Llei de Prevenció de Riscos Laborals.

3. Les responsabilitats dels coordinadors, de la direcció facultativa i del promotor no eximiran de les seves responsabilitats als contractistes i als subcontractistes.

A més de les anteriors, haurien de també tenir en compte en relació amb l'enderrocament :

a) Coneixement i modificació del projecte :

El contractista haurà de conèixer el projecte en tots els seus documents, sol·licitant en cas necessari totes els aclariments que estimi oportunes per a la correcta interpretació dels mateixos en l'execució de l'enderrocament. Podrà proposar totes les modificacions que crea adequades a la consideració de l'Arquitecte Tècnic, podent portar-les a terme amb l'autorització per escrit d'aquest.

b) Realització de l'enderrocament:

El contractista realitzarà la demolició d'acord amb la documentació de Projecte i les prescripcions, ordres i plànols complementaris que la Direcció facultativa pugui subministrar al llarg de l'obra fins a la demolició total de la mateixa, tot això en el termini estipulat.

c) Responsabilitats respecte a l'enderrocament :
El contractista és l'únic responsable de l'execució dels treballs i, per tant, dels defectes que, bé per dolenta execució, poguessin existir. També serà responsable d'aquelles parts de l'obra que subcontracte, sempre amb constructors legalment capacitats.

d) **Mitjans auxiliars**:

El contractista aportarà els mitjans auxiliars necessaris per a l'execució de l'enderrocament en el seu degut ordre de treball. Estarà obligat a realitzar amb els seus mitjans, materials i personal quan disposi la Direcció facultativa amb vista a la seguretat i bona marxa de l'obra.

e) Responsabilitat respecte a la seguretat :

El contractista serà el responsable dels accidents que poguessin produir-se en el desenvolupament de l'obra per imperícia o negligència, i dels danys que per la mateixa causa pugui ocasionar a tercers. En aquest sentit estarà obligat a complir les lleis, reglaments i ordenances vigents**.**

4.Conforme s'estableix en la LLEI 32/2006, de 18 d'octubre, reguladora de la subcontractació en el Sector de la Construcció, totes les empreses d'aquesta obra deuran en els seus contractes tenir present el CAPÍTOL II *Normes generals sobre subcontractació en el sector de la construcció* i especialment les establertes en l'Article 4. *Requisits exigibles als contractistes i subcontractistes*, per a tots els contractes que se celebrin, en règim de subcontractació, en l'execució dels següents treballs realitzats en aquesta obra de construcció:

Excavació; moviment de terres; construcció; muntatge i desmuntatge d'elements prefabricats; condicionaments o instal·lacions; transformació; rehabilitació; reparació; desmantellament; enderrocament; manteniment; conservació i treballs de pintura i neteja; sanejament.

5. Conforme s'estableix en el RD 1109/2007, haurien de:

- Amb caràcter previ a l'inici de la seva intervenció en el procés de subcontractació com contractistes o subcontractistes estaran inscrites en el "Registre d'empreses contractistes".
- Proporcionar a la seva Comitent, al Coordinador de Seguretat i/o si escau a la Direcció facultativa la seva "***Clau individualitzada d'identificació registral***".
- Contar, en els termes que s'estableixen en aquest RD 1109/2007, amb un nombre de treballadors contractats amb caràcter indefinit no inferior al 30 per cent de la seva plantilla. No obstant això, tal com s'estableix en l'Art. 4 de la llei 32/2006, s'admeten els següents percentatges mínims de treballadors contractats amb caràcter indefinit:

  no serà inferior al 10% fins al 18 Octubre 2008
  no serà inferior al 20% des del 19 Octubre 2008 al 18 Abril 2010
  a partir del 19 Abril 2010 i en endavant, no serà inferior al 30%

- De conformitat amb el previst en l'article 10 de la Llei 32/2006, de 18 d'octubre, i tal com s'ha descrit anteriorment, les empreses de l'obra haurien de vetllar per que tots els treballadors que prestin serveis tinguin la formació necessària i adequada al seu lloc de treball o funció en matèria de prevenció de riscos laborals, de manera que coneguin els riscos i les mesures per a prevenir-los.
- Cada contractista, amb caràcter previ a la subcontractació amb un subcontractista o treballador autònom de part de l'obra que tingui contractada, haurà d'obtenir un Llibre de Subcontractació habilitat que s'ajusti al model establert

F) OBLIGACIONS DELS TREBALLADORS AUTÒNOMS.

Conforme estableix l'Article 12 del RD 1627/97, els treballadors autònoms haurien de tenir present :

1. Els treballadors autònoms estaran obligats a:

a) Aplicar els principis de l'acció preventiva que es recullen en l'article 15 de la Llei de Prevenció de Riscos Laborals, en particular al desenvolupar les tasques o activitats indicades en l'article 10 del present Reial decret.

b) Complir les disposicions mínimes de seguretat i salut establertes en l'annex IV del present Reial decret, durant l'execució de l'obra.

c) Complir les obligacions en matèria de prevenció de riscos que estableix per als treballadors l'article 29, apartats 1 i 2, de la Llei de Prevenció de Riscos Laborals.

d) Ajustar la seva actuació en l'obra conforme als deures de coordinació d'activitats empresarials establerts en l'article 24 de la Llei de Prevenció de Riscos Laborals, participant en particular en qualsevol mesura d'actuació coordinada que s'hagués establert.

e) Utilitzar equips de treball que s'ajustin al disposat en el Reial decret 1215/1997, de 18 de juliol, pel qual s'estableixen les disposicions mínimes de Seguretat i Salut per a la utilització pels treballadors dels equips de treball, i les modificacions introduïdes pel RD 2177/2004 de 12 de novembre en matèria de treballs temporals en altura.

f) Triar i utilitzar equips de protecció individual en els termes previstos en el Reial decret 773/1997, de 30 de maig, sobre disposicions mínimes de Seguretat i Salut relatives a la utilització pels treballadors d'equips de protecció individual.

g) Atendre les indicacions i complir les instruccions del coordinador en matèria de Seguretat i de Salut durant l'execució de l'obra o, si escau, de la Direcció facultativa.

2. Els treballadors autònoms haurien de complir l'establert en el pla de Seguretat i Salut.

3. Conforme estableix l'Article 9 del RD 171/2004, els Treballadors autònoms haurien de:

- Tenir en compte la informació rebuda de l'empresari Titular del centre de treball (Promotor), és a dir tenir present l'Estudi de Seguretat i Salut proporcionat pel promotor per a determinar l'avaluació dels riscos en l'elaboració de la seva Planificació de la seva activitat preventiva de l'obra en les quals evidentment també haurà tingut en compte la seva Avaluació inicial de Riscos que com treballador autònom haurà de tenir.
- Tenir en compte les instruccions impartides pel coordinador de Seguretat i Salut.
- Comunicar als seus treballadors respectius (si els tingués) la informació i instruccions rebudes del Coordinador de Seguretat i Salut.

4.3.3. Atribucions i obligacions de la propietat

S'entén per PROPIETAT aquella persona física o jurídica, pública o privada que es proposa derrocar, dins dels llits legalment establerts, en una obra arquitectònica o urbanística.

DESENVOLUPAMENT TÈCNIC:
La propietat podrà exigir de la Direcció Facultativa el desenvolupament tècnic adequat del projecte i de la seva execució material, dins de les limitacions legals existents.

INTERRUPCIÓ DEL DERROCAMENT:
La propietat podrà desistir en qualsevol moment de la demolició de les obres, sense perjuí de les indemnitzacions que si és el cas, hagi de satisfer.

COMPLIMENT DE LA NORMATIVA URBANÍSTICA:
D'acord amb allò que s'ha establert per la llei sobre Règim del Sòl i Ordenació Urbana vigents, no podent començar el derrocament sense tenir concedida la corresponent llicència dels organismes competents. Haurà de comunicar a la Direcció Facultativa la concessió, perquè en cas contrari aquesta podrà paralitzar les obres, sent la propietat l'única responsable dels perjudicis que poguessin derivar-se.

ACTUACIÓ EN EL DESENVOLUPAMENT DE L'OBRA:
La propietat s'abstindrà d'ordenar el derrocament cap d'obra o la introducció de modificacions sense l'autorització de la Direcció Facultativa, així com a donar a l'obra un ús distint per al que va ser projectada, atés que la modificació pogués afectar la seguretat de l'edifici per no estar prevista en les condicions d'encàrrec del projecte.

HONORARIS:
El propietari està obligat a satisfer en el moment oportú tots els honoraris que s'hagin meritat, segons la tarifa vigent, en els Col·legis Professionals respectius, pels treballs professionals realitzats a partir del contracte de prestació de serveis entre la Direcció Facultativa i la Propietat.

5. Condicions tècniques

5.1. Requisits per a la correcta utilització i manteniment dels útils i eines portàtils

Es revisarà i posteriorment s'autoritzarà l'ús d'equips de treball. L'objectiu fonamental és deixar constància documental de la conformitat de recepció dels Equips de Treball en funció del compliment dels requisits de seguretat establerts en el R.D. 56/1995, de 20 de gener pel qual es modifica l'anterior R.D. 1.215/1997, de 18 de juny sobre utilització d'Equips de Treball a emprar als diferents talls vinculats a aquesta obra.

- S'elegiran els equips de treball més adequats per garantir i mantenir unes condicions de treball segures.
- Les dimensions dels equips de treball hauran d'estar adaptades a la naturalesa del treball i a les dificultats previsibles i hauran de permetre la circulació sense perill.
- Els Equips de Treball a utilitzar en obra hauran de ser nous sempre que sigui possible. En cas que aquests equips siguin reutilitzats i en funció dels seus tipus hauran de disposar dels seus projectes tècnics específics d'instal·lació i posada en marxa o els certificats del fabricant o empresa de lloguer en el qual s'indiqui que han estat revisats i en el qual que es trobin en perfecte estat d'utilització en obra.
- No es podrà utilitzar cap equip de treball motoritzat que no compleixi amb els requisits indicats en el paràgraf anterior, els quals hauran de ser comprovats pel Coordinador de Seguretat i Salut o Direcció Facultativa, que procedirà a donar el seu vistiplau.
- Quan no existeixi una norma oficial de certificació administrativa de Seguretat, els Equips de Treball hauran de disposar de la garantia escrita del fabricant o subministrador que certifiqui que els mateixos responen a les prestacions de seguretat requerides per la reglamentació vigent al nostre país, en les condicions de servei i utilització per ell descrites. L'Empresari Principal (Contractista) elegirà entre els productes del mercat aquell que reuneixi les condicions de qualitat i seguretat en la seva utilització segons les seves prestacions, exigint al fabricant o a subministrador els certificats que ho avalin.
- Per a l'esmentada normalització interna haurà de comptar amb el vistiplau del Coordinador en matèria de Seguretat i Salut per a aquesta obra.
- Hi haurà al magatzem una reserva d'accessoris i recanvis per als equips d'obra, a fi de garantir la reposició dels mateixos.
- En aquesta previsió es tindrà en compte la vida útil dels Equips de Treball i la seva data de caducitat.
- El control afectarà tot equip inclòs en l'àmbit d'aplicació dels Reials Decrets 56/1995, de 20 de gener pel qual es modifica l'anterior RD. 1.215/1997, de 18 de juny sobre utilització d'Equips de Treball a emprar als diferents talls vinculats a aquesta obra, i es realitzarà per l'empresari responsable de l'equip, assegurant-se que han estat compreses les condicions de recepció, muntatge, utilització i manteniment per part dels seus operadors i usuaris.

Utilització correcta d'eines de paleta en general:

Les eines de paleta (paletes, paletines, planes, plomada, etc.) Estan subjectes a riscos. Per evitar-los, s'han de seguir els passos que s'expressen a continuació:

- Les paletes, paletines o planes, poden originar talls, per evitar-los, no doni suport l'altra mà sobre l'objecte en què treballa i utilitzi guants impermeabilitzats de loneta de cotó el més ajustats possible.
- Utilitzeu calçat de seguretat per evitar lesions en cas que se li caigui una eina.
- No situï les cabassos a la vora de plataformes de bastides o forjats. Poden caure i originar un accident.
- En manejar la plana, procuri fer girs suaus, ja que un sobreesforç o posició inadequada li pot fer caure des d'altura.

Utilització correcta d'eines de fusteria en general:

Les eines de fusteria (enformadors, burins, martells, tornavisos, etc) estan subjectes a riscos. Per evitar-los, s'han de seguir els passos que s'expressen a continuació:

- Els enformadors o el burí, estan subjectes al risc de talls, per evitar els talls, no doni suport l'altra mà sobre l'objecte en què treballa i utilitzi guants de cuir el més ajustats possible.

- En esmolar l'enformador o el burí, faci-ho protegit amb guants, si deixa anar o se li escapa l'enformador, serà projectat i pot produir un accident.
- No toqueu amb els dits el tall de tall, pot produir-se una ferida.
- L'afilat, produeix espurnes, pel que per a evitar incendis, netegi de fusta o de serradures dels voltants de la mola.
- Utilitzeu calçat de seguretat per evitar lesions en cas que se li caigui de les mans.
- No situï les cabassos a la vora de plataformes de bastides o forjats. Poden caure i originar un accident.

Utilització correcta d'eines manuals:

Les eines manuals (pales, martells, malls, tenalles, ungles palanca, alicates, etc.) Estan subjectes a riscos. Per evitar-los, s'han de seguir els passos que s'expressen a continuació:

- Les pales, martells, malls, tenalles, ungles palanca, alicates, etc. estan subjectes a sobreesforços, per evitar-ho, han de subministrar als operaris els següents equips de protecció individual:

  a) canelleres i faixa contra els sobreesforços.
  b) botes de seguretat contra els cops, caiguda d'objectes o ferides punxants.
  c) guants per a talls.
  d) Roba de treball

<u>Procediment específic per a maneig de pales manuals:</u>

- Utilitzeu els epis apropiats (botes de seguretat, guants, faixa i canelleres).
- Agafeu la pala posant una mà prop de la xapa del full i l'altra a l'extrem superior.
- Clavi la pala, per això ha de donar una empenta al full amb el peu.
- Flexioni les cames i elevi la pala amb el seu contingut.
- Gírese i Laics en el lloc escollit.
- Eviteu caminar amb la pala carregada, per evitar sobreesforços. En manejar la pala, recordeu que és un instrument tallant i pot lesionar algú.
- Quan senti fatiga, descansi, després reprengui la tasca.
- Si està a l'aire lliure i sent calor, begui aigua abundantment, mai begudes alcohòliques.

<u>Procediment específic per a maneig de martells o malls.</u>

- Utilitzeu els epis apropiats (botes de seguretat, guants, faixa i canelleres).
- Agafeu el martell o mall posant una mà a prop de la xapa de la maça i l'altra a l'altre extrem.
- Llevant la maça deixant córrer la mà sobre l'astil mentre el subjecta fermament amb l'altra. Tingueu cura no colpejar les mans o colpejar a algú proper.
- De força a la maça i descarregui el cop sobre la nova ubicació. Els primers cops s'han de donar amb suavitat, si és que volem clavar algun objecte.
- Si li ajuda un company, ha hincarlo una mica amb el martell abans de donar el primer cop, d'aquesta manera, el company pot apartar de la zona de cop en cas d'error en el cop.
- Quan senti fatiga, descansi, després reprengui la tasca.
- Si està a l'aire lliure i sent calor, begui aigua abundantment, mai begudes alcohòliques.

<u>Procediment específic per a maneig d'ungla de palanca.</u>

- Utilitzeu els epis apropiats (botes de seguretat, guants, faixa i canelleres).
- Agafeu l'ungla de palanca des de l'astil posant una mà a prop de l'ungla i l'altra a l'altre extrem.
- Aproximi el lloc requerit.
- Poseu les dues mans al braç de palanca, per exercir la força. Feu servir ara amb tot el seu pes sobre l'astil i separarà l'objecte desitjat. Recordeu que l'objecte desprès o separat pot caure i colpejar a algú.
- Quan senti fatiga, descansi, després reprengui la tasca.
- Si està a l'aire lliure i sent calor, begui aigua abundantment, mai begudes alcohòliques.

5.2. Requisits per a la correcta instal·lació, utilització i manteniment dels mitjans auxiliars

Es revisarà i posteriorment s'autoritzarà la utilització dels mitjans auxiliars d'obra. Caldrà reflectir en una acta, l'objectiu fonamental de la qual la formalització del document és deixar constància documental de l'estat operatiu i ús dels mitjans auxiliars a utilitzar en l'obra. En aquesta obra s'entenen per mitjans auxiliars aquells elements no motoritzats (bastides tubulars, plataformes, bastides penjats, torretes de formigonat, bastides de façana, plataformes de E/S de materials, escales de mà, etc.). Els elements motoritzats tenen la consideració de màquines i compliran el que estableix el document corresponent. Els mitjans auxiliars a utilitzar en obra haurien de ser preferiblement nous, disposaran obligatòriament de marcat CE (en casos excepcionals si no disposen de marcat CE, haurien de ser homologats per organisme competent). En cas de ser reutilitzats es comprovarà el seu estat, vida útil i es realitzarà prova de servei. Els mitjans provinents d'empreses dedicades al lloguer d'aquests elements contaran amb certificat de revisió, posada a punt i ús, emès per aquesta. Serà necessària la amb l'autorització prèvia del Coordinador de Seguretat i Salut o Direcció Facultativa per a la utilització de qualsevol dels mitjans auxiliars utilitzats en aquesta obra.

Especificacions particulars introduïdes pel RD 2177/2004:

1 Les escales de mà es revisaran periòdicament, prohibint l'ús d'escales improvisades o de fusta pintades.
2 Els següents tipus de bastides utilitzats en aquesta obra, per a ser autoritzats hauran de disposar d'un plans de muntatge, d'utilització i desmuntatge, realitzat per persona autoritzada:

a) Plataformes suspeses de nivell variable (d'accionament manual o motoritzades), i plataformes elevadores sobre pal.
b) Bastides constituïts amb elements prefabricats recolzats sobre terreny natural, soleres de formigó, forjats, volades o altres elements l'altura del qual, des del nivell inferior de suport fins a la coronació de la bastimenta, excedeixi de sis metres o disposen d'elements horitzontals que salven vols i distàncies superiors entre suports de més de huit metres. S'exceptuen els bastides de cavallets.
c) Bastides instal·lats en l'exterior, sobre terrats, cúpules, teulades o estructures superiors la distància dels quals entre el nivell de suport i el nivell del terreny o del sòl excedeixi de 24 metres d'alçada.
d) Torres d'accés i torres de treball mòbils en què els treballs s'efectuen a més de sis metres d'altura des del punt d'operació fins al sòl.

No obstant, quan es tracte de bastides que, a pesar d'estar inclosos entre els anteriorment citats, disposen del marcat CE, per ser-los d'aplicació una normativa específica en matèria de comercialització, el citat plans podrà ser substituït per les instruccions específiques del fabricant, proveïdor o subministrador, sobre el muntatge, la utilització i el desmuntatge dels equips, llevat que aquetes operacions es realitzen de forma o en condicions o circumstàncies no previstes en les instruccions.

3. Els bastides només podran ser muntats, desmuntats o modificats substancialment sota la direcció d'una persona amb una formació universitària o professional que ho habiliti per a això, i per treballadors que hagin rebut una formació adequada i específica per a les operacions previstes, que els permeta enfrontar-se a riscos específics de conformitat amb les disposicions de l'article 5 del RD 1215/1997, destinada en particular a:

a) La comprensió del pla de muntatge, desmuntatge o transformació del bastida de què es tracti.
b) La seguretat durant el muntatge, el desmuntatge o la transformació del bastida de què es tracti.
c) Les mesures de prevenció de riscos de caiguda de persones o d'objectes.
d) Les mesures de seguretat en cas de canvi de les condicions meteorològiques que poguessin afectar negativament la seguretat del bastida de què es tracti.
e) Les condicions de càrrega admissible.
f) Qualsevol altre risc que comporten les mencionades operacions de muntatge, desmuntatge i transformació.

4. Tant els treballadors afectats com la persona que supervise disposaran del plans de muntatge i desmuntatge mencionat, incloent qualsevol instrucció que pugi contenir.

5.Quan no sigui necessària l'elaboració d'un pla de muntatge, utilització i desmuntatge, les operacions previstes en aquest apartat podran també ser dirigides per una persona que disposi d'una experiència certificada per l'empresari en aquesta matèria de més de dos anys i compte amb la formació preventiva

corresponent, com a mínim, a les funcions de nivell bàsic, d'acord amb el que preveu l'apartat 1 de l'article 35 del Reglament dels Serveis de Prevenció, aprovat pel Reial Decret 39/1997, de 17 de gener.

6. Els bastides hauran de ser inspeccionats per una persona amb una formació universitària o professional que ho habiliti per a això:

a) Abans de la seva posada en servei.
b) A continuació, periòdicament.
c) Després de qualsevol modificació, període de no utilització, exposició a la intempèrie, sacsades sísmiques, o qualsevol altra circumstància que hagués pogut afectar la seva resistència o a la seva estabilitat.

7.Quan no sigui necessària l'elaboració d'un pla de muntatge, utilització i desmuntatge, les operacions previstes en aquest apartat podran també ser dirigides per una persona que disposi d'una experiència certificada per l'empresari en aquesta matèria de més de dos anys i compte amb la formació preventiva corresponent, com a mínim, a les funcions de nivell bàsic, d'acord amb el que preveu l'apartat 1 de l'article 35 del Reglament dels Serveis de Prevenció, aprovat pel Reial Decret 39/1997, de 17 de gener.

Procediments preventius d'obligat compliment per a l'ús per tot el personal dels mitjans auxiliars que s'utilitzaran en l'obra.

a) Bastides metàl·lics modulars:

- Seguiu les instruccions dictades per realitzar-la de manera segura.
- Revisi en el document de la Memòria de seguretat, els riscos que comporta treballar en aquesta obra amb les bastides.
- Si detecta alguna anomalia o deficiència, ha de comunicar immediatament a l'encarregat o al recurs preventiu, perquè siguin solucionades el més aviat possible.
- Se seguiran les instruccions i recomanacions del fabricant, tant per treballar en la bastida com per al seu manteniment i seguint per el muntatge el manual del seu fabricant o, si s'escau el pla de muntatge realitzat per un tècnic especialista competent que ho haurà signat.
- El muntatge només s'ha de realitzar per treballadors amb certificat acreditatiu corresponent i amb capacitat d'entendre les instruccions i plànols que defineixen la seqüència d'operacions del muntatge.
- Les bastides, estan dotats d'una escala segura d'accés a les diferents plataformes. Les plataformes seran contínues i estaran dotades de baranes tubulars de 90 cm. o preferentment 100 cm d'alçada, amb barra intermèdia i entornpeu de 15 cm també d'alçada.
- Cada vegada que es modifiqui la bastimentada o quan les condicions ambientals així ho requereixi, cal que abans de pujar a la bastida, realitzi una inspecció de comprovació de la seva seguretat realitzada i signada per un tècnic competent.

Procediment de seguretat i salut obligatori, per al muntatge i desmuntatge de les bastides metàl·lics modulars:

- Per evitar el risc de caiguda d'elements durant el muntatge i desmuntatge, es pujaran subjectes amb cordes i nusos segurs, utilitzant politges, garruchas o similars.
- Per evitar el risc de caiguda a diferent nivell, durant el muntatge i desmuntatge de la bastida, s'haurà d'utilitzar un arnès de seguretat, amarrat a punts fixos de l'estructura.
- Per evitar el risc de bolcada estructural durant el muntatge i desmuntatge, s'instal·laran tacs de subjecció de tipus d'expansió que s'aniran substituint per tacs de morter, a mesura que es va muntant.
- Per evitar el risc de caiguda a diferent nivell, les plataformes de treball seran modulars metàl·liques, sòlides, estables, antilliscants, contínues i segures.
- La bastida es muntarà amb tots els seus components de seguretat. Els que no existiran seran sol·licitats al fabricant per a la seva instal·lació abans del seu ús.
- Els muntadors s'ajustaran estrictament a les instruccions del Manual de muntatge i manteniment donades pel fabricant del model de bastides metàl·liques modulars a muntar o si no, del Pla de Muntatge.
- Mòduls per a formes les plataformes, de 30 cm d'amplària fabricats en xapa metàl·lica antilliscant o reixeta, soldada a la perfileria de contorn per cordó continu. Dotats d'urpes de suport i immobilització. Tots els components provindran del mateix fabricant i tindran la seva marca. Es pretén evitar l'accident mortal ocorregut per fallada dels components artesanals d'una plataforma.

- La plataforma de treball, s'aconseguirà muntant els mòduls corresponents que cobreixin el total de l'ample, estant prohibit l'ús de plataformes formades per part dels mòduls i utilitzar la resta a manera de suport de materials o eines.
- Les plataformes de treball han de disposar de baranes perimetrals formades per passamans, llistó intermedi i sòcol. En cap cas les creus de Sant Andreu muntades com trava substituiran les baranes.
- Els components de la bastida, estaran lliures de defectes, desperfectes o oxidacions que minven la seva resistència.
- No s'utilitzarà pels treballadors, fins al moment en què comprovada la seva seguretat per l'encarregat, aquest autoritzi l'accés al mateix.
- Per evitar el possible assentament diferencial de qualsevol dels suports de la bastida, està previst que les clavegueres d'anivellació es recolzen sobre dorments de fusta per a repartiment de càrregues.

Es farà entrega als treballadors del següent text per al seu coneixement:

Procediment de seguretat i salut obligatori, per als treballadors d'aquesta obra, que facin ús de bastides metàl·liques modulars.

- Va vostè a treballar sobre un mitjà auxiliar segur si està muntat correctament i s'utilitza correctament. Si elimina algun element de seguretat, pot accidentar o provocar l'accident d'algun company.
- Les plataformes de treball han de cobrir tot l'ample de la bastida sense aclarides entre si.
- Les plataformes de treball han de disposar de baranes d'almenys 90 cm. o preferentment 100 cm d'alçada, per evitar caigudes a diferent nivell. Les baranes disposaran de passamans, barra intermèdia i sòcol ben subjectes. Recordeu que la creu de Sant Andreu no substitueix les baranes.
- La separació entre la bastida i la façana de més de 20 cm. és un risc intolerable de caiguda, que ha de posar en coneixement de l'encarregat perquè el resolguin.
- Mantinguin l'ordre i neteja en les plataformes de treball per evitar ensopegades.
- No muntanya cavallets o utilitzi altres elements com bidons per muntar noves plataformes sobre les pròpies de les bastides.
- Si s'observa a la visera de recollida de materials i objectes despresos alguna deficiència, comuníquela perquè sigui reparada. S'evitarà accidents als treballadors que s'aproximin per sota de la bastida.

b) Bastides de cavallets:

- Seguiu les instruccions dictades per realitzar-la de manera segura.
- Revisi en el document de la Memòria de seguretat, els riscos que comporta treballar en aquesta obra amb les bastides de cavallets.
- Si detecta alguna anomalia o deficiència, ha de comunicar immediatament a l'encarregat o al recurs preventiu, perquè sigui solucionada el més aviat possible.

Procediment de seguretat i salut obligatori, per al muntatge i desmuntatge de les bastides sobre cavallets:

- Les bastides sobre cavallets seran metàl·liques tubulars i estaran en bon ús, sense deformacions.
- Les plataformes quallades formades per tres mòduls metàl·lics antilliscants, sent almenys de 60 cm.
- Quan l'alçada de caiguda sigui superior a 2 m., Es disposaran baranes d'almenys 90 cm. i disposaran de passamans, llistó intermedi i entornpeu de 15 cm, d'alçada.
- Les bastides es muntaran anivellats i travats contra l'oscil·lació amb independència de l'altura de la plataforma de treball.
- Les plataformes no sobresortiran dels laterals de les cavallets per evitar el risc de bolcades per basculament.
- La separació entre les cavallets sempre serà la que permetin els ancoratges de les plataformes metàl·liques antilliscants.

Procediment de seguretat i salut obligatori, per al treball sobre les bastides de cavallets:

- Estan prohibits els bastides formats sobre una cavallets i altres elements, com els bidons, palets, sacs, etc.

- Sobre les bastides de cavallets només es donarà suport al material estrictament necessari i repartit sobre la plataforma de treball.
- Per evitar el risc de caiguda des d'altura, per ubicació de bastides sobre cavallets en terrasses o balcons, està previst l'ús de les proteccions a discreció de les necessitats de l'execució de l'obra:

  a) Pengeu en punts forts de seguretat de l'estructura, de cables en què amarrar el fiador del cinturó de seguretat.
  b) Pengeu dels punts preparats per a això en la vora dels forjats, de xarxes tenses de seguretat.

c) Carretó o carretó de mà (xinès)

Procediment de seguretat i salut obligatori, per a l'ús de carretons de mà:

- Per carregar el carretó, flexioni lleugerament les cames, subjecti fermament els mànecs i eleveu de manera uniforme perquè no es desequilibri i bolqui. Moveu el carretó, empenta i transport el material.
- Per descarregar el carretó, repeteixi la mateixa maniobra anterior, però en sentit invers.
- Carregueu sempre el carretó de manera uniforme per garantir el seu equilibri.
- Si ha de salvar obstacles o desnivells, ha de preparar una passarel·la de l'menors 60 cm. d'ample, amb un angle d'inclinació el més suau possible, en cas contrari pot accidentar-se per sobreesforç.
- Eviti la conducció de carretons amb objectes que sobresurtin pels costats, és perillós i pot xocar en el trajecte i accidentar-se.
- El camí de circulació s'ha de mantenir net per evitar xocar i bolcar el contingut.
- Ha d'utilitzar els següents equips de protecció individual: casc de seguretat, guants, botes de seguretat, roba de treball i armilla reflectant si transita per llocs en els quals estan treballant amb màquines.

d) Contenidor de runes

Procediment de seguretat obligatori per a la descàrrega i ubicació del contenidor de runa en obra.

- Controlar els moviments de descàrrega perquè es realitzin segons les instruccions de l'operari del camió de transport.
- Pujar i baixar del camió només pels llocs establerts pel fabricant per a aquest fi.
- No saltar mai des de la plataforma de transport a terra, pot trencar-algun os.
- Pugi a la plataforma només si cal per deixar anar les mordasses d'immobilització del contenidor.
- Aparteu-vos a un lloc segur i ordeni l'inici de la maniobra de descàrrega. El contenidor quedarà dipositat sobre el sòl.
- Situar en el lloc adequat per a la seva funció, evitant sobreesforços. En aquest sentit · li un cabrestant amarrat per un extrem a un punt fort i per l'altre al contenidor i haurem de moure per aquest procediment.
- Carregar el contenidor sense sobre, enrasant la càrrega, després avisar al camió per a la seva retirada.

Procediments de seguretat i salut obligatoris, per a la utilització en obra del contenidor de runa.

Cobreixin el contenidor amb una lona contra els abocaments accidentals de la càrrega.
Pel sistema explicat de tracció amb cabrestant, aquesta vegada amarrat al contenidor ia un dels ancoratges de la plataforma de càrrega del camió, realitzin els moviments necessaris perquè el mecanisme de càrrega pugui hissar.
Apártense a un lloc segur mentre es realitza la càrrega.
Per a la realització de les maniobres descrites en els dos apartats anteriors, cal que utilitzin el següent llistat d'equips de protecció individual: casc, ulleres contra la pols, guants de cuir, botes de seguretat, faixa i canelleres contra els sobreesforços i roba de treball.

e) Cub de formigonat de suspensió a ganxo de grua

Procediment de seguretat i salut obligatori per a utilització del cubilot en obra:

- Les ordres d'ompliment es donaran pel capatàs en comunicació directa amb el gruista, per això s'utilitzarà el mitjà de comunicació més apropiat: Telèfon sense fil, Telèfon mòbil o Walkie talkie.
- La sortida del cubilot del punt de càrrega, l'ordenarà el capatàs de formigonat. Evitarà la paralització del cubilot durant el trajecte.
- Per evitar el penduleo de la càrrega o atrapament del treballador que ha de rebre el cubilot de formigó per a baixar, se'l dotarà d'una corda de control, d'uns 3 m de longitud.

Procediment de seguretat en el lloc a formigonar:

- Per evitar els riscos per penduleo s'ordenarà la seva detenció sobre el punt de descàrrega a una alçada d'uns 3 m, els mateixos que està previst que tingui de longitud la corda de control i ordenar procedir com segueix:

  - Controlar el penduleo de càrrega.
  - Aproximar el cubilot al lloc d'abocament del formigó lentament.
  - Assegurar-se que no hi ha res que pugui atrapar les persones durant la maniobra de descàrrega del formigó (el cubilot puja amb la descàrrega de pes).
  - Recordar sempre abans d'accionar la palanca de descàrrega del formigó, l'ascens ràpid que realitzarà el cubilot quan perdi pes per la descàrrega.
  - Dirigir el retorn del cubilot al lloc de càrrega per repetir el procés.

f) Escales de mà.

Procediments de seguretat i salut obligatori per a utilització d'escales pels treballadors de l'obra:

- Seguiu totes les instruccions que se li donin per realitzar-la de manera segura.
- Revisi en el document de la Memòria de seguretat, els riscos que comporta treballar en aquesta obra amb les escales de mà.
- Si detecta alguna anomalia o deficiència, ha de comunicar immediatament a l'encarregat o al recurs preventiu, perquè siguin solucionades el més aviat possible.
- Està prohibit l'ús d'escales de mà per salvar altures iguals o superiors a 5 m.
- Les escales de mà estaran fermament amarrades en el seu extrem superior a l'objecte o estructura al que donen accés.
- S'instal·laran complint la condició d'inclinació, de manera que en posició d'ús, formaran un angle sobre el pla de suport al voltant dels 75 º.
- No s'accedirà a les escales de mà, amb pesos a espatlla oa mà, el transport no sigui segur per a l'estabilitat del treballador.
- Només es donaran suport sobre llocs ferms evitant inestabilitats.
- Només s'accedirà per les escales de mà d'un en un, estant prohibida la utilització al mateix temps per dos o més persones.
- Està prohibit lliscar sobre elles recolzat només en els travessers. L'ascens i descens per les escales de mà, s'efectuarà frontalment, mirant directament cap als esglaons.
- Es prohibeix empalmaments improvisats de trams d'escala per tal d'aconseguir major altura.
- No improvisi escales en obra i utilitzi només models comercialitzats que compleixin les següents característiques tècniques:

  A. D'aplicació a les escales de mà fabricades amb fusta.

  - Els travessers estaran construïts en una sola peça, sense esquerdes, entroncaments o nusos que puguin minvar la seva seguretat.
  - Els graons de fusta estaran acoblats.
  - La fusta estarà protegida només mitjançant vernissos transparents que no ocultin defectes.
  - Instal·lades en el seu lloc d'ús, ja inclinades, tindran la longitud necessària per salvar l'alçada que es necessiti més 100 cm, de seguretat.
  - Es guardaran a cobert per tal de garantir el bon estat d'ús.
  - Els travessers disposaran de sabates antilliscants en bon estat.

  B. D'aplicació a les escales de mà fabricades amb acer.

  - Els travessers estaran construïts en una sola peça, sense deformacions o bonys que puguin minvar la seva seguretat.

- Estaran pintades contra l'oxidació.
- Instal·lades en el seu lloc d'ús, ja inclinades, tindran la longitud necessària per salvar l'alçada que es necessiti, més 100 cm, de seguretat.
- No tindran suplements amb unions soldades, cargolades o embridades.
- L'empalmament d'escales metàl·liques només es realitzarà mitjançant la instal·lació dels dispositius industrials fabricats per a aquesta finalitat i seguint les especificacions del fabricant.
- Els travessers disposaran de sabates antilliscants en bon estat.

C. D'aplicació a les escales de mà fabricades amb alumini

- Els travessers estaran construïts en una sola peça, sense deformacions o bonys que puguin minvar la seva seguretat.
- Instal·lades en el seu lloc d'ús, ja inclinades, tindran la longitud necessària per salvar l'alçada que es necessiti, més 100 cm, de seguretat.
- No tindran suplements amb unions soldades, cargolades o embridades.
- L'empalmament d'escales es realitzarà mitjançant la instal·lació dels dispositius industrials fabricats per a aquesta finalitat i seguint les especificacions del fabricant
- Els travessers disposaran de sabates antilliscants en bon estat.

D. D'aplicació a les escales de tisora en general.

- Els travessers disposaran de sabates antilliscants en bon estat
- Estaran dotades en la seva articulació superior, amb topalls de seguretat de màxima obertura.
- Disposaran a meitat de la seva altura, d'una cadeneta (o cable d'acer) de limitació d'obertura màxima.
- S'utilitzaran sempre obrint ambdós travessers per no minvar la seva seguretat. No s'utilitzaran com escales de mà de suport a elements verticals.

Procediments de seguretat i salut obligatoris per al transport d'escales:

- Procurar no danyar durant el seu transport per obra.
- Dipositar amb suavitat, no tirar o deixar caure.
- No utilitzar-les per transportar materials a manera de carretó.
- Controlar durant el transport els extrems, per no provocar cap accident.
- Només es transportarà per una sola persona, escales simples o de tisores amb un pes màxim de 55 K.
- No es transportaran horitzontalment. Fer-ho sempre amb la part davantera cap avall.
- No fer-pivotar ni transportar sobre l'esquena, entre muntants, etc.
- Les escales extensibles es transportaran amb els paracaigudes bloquejant els esglaons en els plànols mòbils i les cordes lligades a dos esglaons vis a vis en els diferents nivells.

g) Eslingues d'acer (hondillas, calces)

Les eslingues i calces d'acer, s'utilitzen en l'obra per transportar càrregues mitjançant el ganxo de la grua. Han de resistir la càrrega que han de suportar, per la qual cosa si utilitza eslingues tarades o en mal estat, es corre el risc de sobrecarregar i que es trenquin.

- Abans de realitzar la càrrega al ganxo de la grua, sol·liciti l'eslinga apropiada al pes a traslladar. Comproveu la càrrega màxima que admet i consulti si és suficient per suportar el pes que s'ha previst elevar amb el ganxo de la grua.
- Utilitzeu guants de seguretat per evitar ferides a les mans.
- Agafeu el pes que es vagi a transportar, tanqui els estreps (o deixeu que es tanquin els pestells de seguretat dels ganxos de pengi).
- Utilitzeu una corda de guia segura de càrregues, per evitar que la càrrega oscil·li durant el seu transport.
- Guiï la càrrega, seguint les instruccions de l'encarregat.
- Eviti que la càrrega surti dels camins aeris, per evitar accidents elèctrics.
- L'angle que formen les dues hondillas a l'altura de l'argolla de penjament serà igual o inferior a 90 º per evitar els riscos de sobreesforç del sistema de penjat, per descomposició desfavorable de forces.

h) Puntals metàl·lics

Procediment de seguretat i salut obligatori per al treball amb puntals metàl·lics en l'obra:

- Comprovar l'aplomat correcte dels puntals abans d'autoritzar prosseguir amb la resta dels treballs. Si cal instal·lar puntals inclinats, s'encunyarà el dorment de tauló, mai la claveguera d'anivellament del puntal.
- Realitzar el formigonat uniformement repartit tractant de no desequilibrar les càrregues que van a rebre els puntals per a això es tindrà en compte, els eixos de simetria dels forjats.
- Per evitar sobrecàrregues, es controlarà que els puntals ja en càrrega, no s'afluixen ni tensen i si per qualsevol raó, s'observa que un o diversos puntals treballen amb excés de càrrega, s'instal·laran al seu costat altres que absorbeixin l'excés de càrrega.
- Per evitar el risc catastròfic per deformació de l'apuntalament, es prohibeix usar els puntals estesos en la seva alçada màxima.
- El desencofrat no es realitzarà per llançament violent o cops de puntals o objectes contra els puntals que es pretén desmuntar.
- En desmuntar cada puntal, el treballador controlarà la sopanda per tal d'evitar la seva caiguda brusca i descontrolada.
- Per evitar el risc de caiguda d'objectes durant el transport a ganxo per la grua, s'aplegaran a sobre una safata emplintada per capes d'una sola fila de puntals o de sotaponts creuats perpendicularment. Es immobilitzar mitjançant eslingues a la batea ia continuació es donarà l'ordre de hissat a ganxo de grua.

i) Baixant de runes

Procediment de seguretat i salut, obligatori per al muntatge de la baixant d'enderrocs.

- El muntatge està subjecte a sobreesforços i caigudes a diferent nivell, de manera que els treballadors que ho facin servir canelleres i faixes contra els sobreesforços, guants de cuir, arnès de seguretat i botes de seguretat.
- Col·locar els ancoratges de l'estructura.
- Muntar els mòduls, inserint cada un en el següent, col·locant al seu torn les cadenes de penjament i immobilització.
- Amb l'ajuda de la grua (grueta, garrucha, etc.) Elevar fins a la posició requerida la tremuja i rebre les cadenes de penjat, als ancoratges de l'estructura.

Procediment de seguretat i salut, obligatori per a la utilització del baixant de runes amb maniobra subjecta al risc de caiguda des d'alçada sense ampit.

- Instal·lar els ancoratges per rebre els cinturons de seguretat.
- Instal a terra, al costat de la boca d'abocament, els topalls de final de recorregut dels carretons xinès.
- Els treballadors que utilitzin la tremuja, han de realitzar les maniobres d'abocament, subjectes amb l'arnès de seguretat als ancoratges previstos per aquest cap seguint la seqüència de maniobres següent:

  - Aproximar amb el carretó xinès a la tremuja.
  - Ancorar seu cinturó de seguretat.
  - Aproximar la roda davantera del carretó fins al topall final de recorregut.
  - Llevant el carretó i aboqui el seu contingut.
  - Gireu el carretó cap a l'interior.
  - Deixeu anar el cinturó de seguretat.
  - Aneu a la següent càrrega.

Procediment de seguretat i salut, obligatori per a la utilització del baixant de runes amb maniobra subjecta al risc de caiguda des d'alçada amb ampit.

Instal·lar els ancoratges per rebre els cinturons de seguretat.
Instal·lar a terra a dos terços de l'altura de cornisa, una rampa envoltada de baranes de seguretat.
Els treballadors que utilitzin la tremuja, han de realitzar les maniobres d'abocament, subjectes amb l'arnès de seguretat als ancoratges previstos per aquest cap seguint la seqüència de maniobres següent:

- Aproximar-per la rampa amb el carretó xinès a la tremuja.
- Ancorar seu cinturó de seguretat.
- Aproximar la roda davantera del carretó fins al límit que presenta el tros de ampit visible.
- Llevant el carretó i aboqui el seu contingut.
- Gireu el carretó cap a l'interior.
- Descendeixi per la rampa
- Deixeu anar el cinturó de seguretat.
- Aneu a la següent càrrega.

6. Condicions econòmic administratives

6.1. Condicions específiques per a l'obra

- Una vegada al mes, aquesta Constructora estendrà la valoració de les partides que en matèria de seguretat s'haguessin realitzat en l'obra; la valoració es farà conforme s'ha establert en el Pressupost i d'acord amb els preus contractats per la propietat.
- L'abonament de les certificacions exposades en el paràgraf anterior es farà conforme s'estipuli en el contracte de l'obra.
- A l'hora de redactar el pressupost de Seguretat i Salut, s'ha tingut en compte només les partides que intervenen com a mesures de Seguretat i Salut, fent omissió de mitjans auxiliars sense els quals l'obra no es podria realitzar.
- En cas d'executar en l'obra unitats no previstes en el pressupost, es definiran totalment i correctament les mateixes, i se'ls adjudicarà el preu corresponent, procedint-se per al seu abonament tal com s'indica en els apartats anteriors.
- En cas de plantejar-se una revisió de preus el Contractista comunicarà aquesta proposició a la propietat per escrit, procedint-se a continuació a allò que s'ha estipulat en les Condicions d'Índole Facultativa.

Sant Josep de sa Talaia, Febrer de 2015

José Mª E. López Llaquet
Arquitecte Tècnic

Índex general

1. Dades de l'obra
1.1. Dades generals de l'obra
2. Condicions generals
2.1. Condicions generals de l'obra
2.2. Principis mínims de seguretat i salut aplicats en l'obra
2.2.1. Disposicions mínimes generals relatives als llocs de treball en l'obra
2.3. Procediments per al control de màquines i equips d'obra
3. Condicions legals
3.1. Normes i reglaments que es veuen afectats per les característiques de l'obra i que hauran de ser tinguts en compte durant la seva execució
3.2. Obligacions específiques per a l'obra projectada
3.3. Obligacions en relació a la llei 32 \ 2006
3.4. Segurs
4. Condicions facultatives
4.1. Coordinador de seguretat i salut
4.2. Estudi de seguretat i salut i estudi bàsic de seguretat
4.3. Condicions facultatives específiques en derrocaments
4.3.1. Atribucions de la direcció tècnica
4.3.2. Obligacions del contractista
4.3.3. Atribucions i obligacions de la propietat
5. Condicions tècniques
5.1. Requisits per a la correcta utilització i manteniment dels útils i eines portàtils
5.2. Requisits per a la correcta instal·lació, utilització i manteniment dels mitjans auxiliars
6. Condicions econòmic administratives
6.1. Condicions específiques per a l'obra
Índex general

Document núm. 6.- ESTUDI DE GESTIÓ DE RCD’s

Estudi de Gestió de RCD´s

Tal com RD 105/2008, pel qual es regula la producció i gestió dels residus de construcció i demolició

SUBMINISTRAMENT I INSTAL.LACIÓ D'UN MÓDUL PREFABRICAT PER OFICINA DE TURISME I CASERNA DE LA GUÀRDIA CIVIL A CAN BOSSA - SANT JORDI

José Mª E. López Llaquet

Febrer 2015

1. Dades generals de l'obra

1.1. Dades identificació del projecte i de l'obra

1.1.1. Identificació de l'Obra

Identificació de l'Obra	
Edifici	OFICINA TURISTICA I CASERNA DE LA GUARDIA CIVIL
Adreça	CAN BOSSA - SANT JORDI
Província	ILLES BALEARS
Municipi	SANT JOSEP DE SA TALAIA
C. Postal	07830

1.1.2. Promotors

Promotor 1	
Nom/Raó social	AJUNTAMENT DE SANT JOSEP DE SA TALAIA
Adreça	CARRER PERE ESCANELLAS, 12-16
Província	ILLES BALEARS
Municipi	SANT JOSEP DE SA TALAIA
Codi Postal	07830
NIF	P0704800B
Telèfon	971800252

1.1.3. Autors del Projecte

Projectista 1	
Nom	JOSÉ Mª E. LÓPEZ LLAQUET
Titulació	Arquitecte Tècnic
Nº de Col.legiat	276
Telèfon	609336779

1.2. Classificació i descripció dels residus

Els residus d'aquesta obra s'adequaran a la RESOLUCIÓ de 14 de juny de 2001, de la Secretaria General de Medi Ambient, corresponent al ***I Pla Nacional de Residus de Construcció i Demolició (2001-2006) (I PNRCD).***

La definició dels Residus de Construcció i Demolició RCDs, és la contemplada en la LER (Llista Europea de Residus), d'aplicació des de l'1 de gener de 2002, que ha estat traslladat al dret espanyol en l'Ordre MAM/304/2002, de 8 de febrer, i que posteriorment la mateixa definició adopta el R.D. 105/2008, d'1 de febrer, pel qual es regula la producció i gestió dels residus de construcció i demolició.

La taxonomia utilitzada per identificar tots els residus possibles s'estructura en un arbre classificatori que s'inicia agrupant-los a 20 grans grups o capítols, corresponent majoritàriament el *LER Núm. 17 RESIDUS DE LA CONSTRUCCIÓ I DEMOLICIÓ (INCLOSA LA TERRA EXCAVADA DE ZONES CONTAMINADES)* als residus de l'obra, no obstant això altres capítols fan referència a residus que igualment poden generar-se en operacions de demolició, manteniment, reparació, conservació (o en cas d'incendi, com ho és per exemple les cendres: 10 01 XX), etc.. per la qual cosa s'exposen a continuació tots ells ordenats numèricament pel seu Codi MAM:

Classificació i descripció dels residus generats a l'obra (segons Ordre MAM/304/2002)

Codi MAM ***(LER)***	**Nivell**	**Inventari de residus de l'obra i demolició** *(inclosa la terra excavada de zones contaminades)*
01 04 07	**I**	Residus que contenen substàncies perilloses procedents de la transformació física i química de minerals no metàl·lics
01 04 08	**I**	Residus de grava i roques triturades diferents dels esmentats en el codi 01 04 07
01 04 09	**I**	Residus de sorra i argiles
01 04 10	**I**	Residus de pols i arena diferents dels esmentats en el codi 01 04 07
01 05 04	**I**	Llots i residus de perforacions que contenen aigua dolça.
01 05 05	**I**	Llots i residus de perforacions que contenen hidrocarburs.
01 05 06	**I**	Llots i altres residus de perforacions que contenen substàncies perilloses.
01 05 07	**I**	Llots i residus de perforacions que contenen sals de bari diferents dels esmentats en els codis 01 05 05 i 01 05 06.
01 05 08	**I**	Llots i residus de perforacions que contenen clorurs diferents dels esmentats en els codis 01 05 05 i 01 05 06
03 01 04	**II**	Serradures, encenalls, retalls, fusta, taulers de partícules i xapes que contenen substàncies perilloses
03 01 05	**II**	Serradures, encenalls, retalls, fusta, taulers de partícules i xapes diferents dels esmentats en el codi 03 01 04
03 03 01	**II**	Residus de crosta i fusta
07 02 16	**II**	Residus que contenen silicones perilloses
07 02 17	**II**	Residus que contenen silicones diferents de les esmentades en el codi 07 02 16
07 07 01	**II**	Líquids de neteja
08 01 11	**II**	Residus de pintura i vernís que contenen dissolvents orgànics o altres substàncies perilloses
08 01 12	**II**	Residus de pintura i vernís diferents dels especificats en el codi 08 01 11
08 01 17	**II**	Residus del decapatge o eliminació de pintura i vernís que contenen dissolvents orgànics o altres substàncies perilloses
08 01 18	**II**	Residus del decapatge o eliminació de pintura i vernís diferents dels especificats en el codi 08 01 17
08 01 21	**II**	Residus de decapants o desbamizadores
08 02 01	**II**	Residus de la FFDU d'altres revestiments (materials inclosos ceràmics): Residus d'arenes de revestiment
08 02 02	**II**	Residus de la FFDU d'altres revestiments (materials inclosos ceràmics): Llots aquosos que contenen materials ceràmics
08 04 09	**II**	Residus d'adhesius i sellents que conté dissolvents orgànics o altres substàncies perilloses
08 04 10	**II**	Residus d'adhesius i sellents diferents dels especificats en el codi 08 04 09,
10 01 03	**II**	Cendres volants de torba i de fusta (no tractada)
10 01 04	**II**	Cendres volants i pols de caldera d'hidrocarburs
12 01 01	**II**	Llimadures i encenalls de metalls ferris
12 01 02	**II**	Pols i partícules de metalls ferris
12 01 03	**II**	Llimadures i encenalls de metalls no ferris
12 01 04	**II**	Pols i partícules de metalls no ferris
12 01 05	**II**	Encenalls i rebaves de plàstic
12 01 13	**II**	Residus de soldadura
13 02 05	**II**	Olis minerals no clorats de motor, de transmissió mecànica i lubricants

13 07 01	**II**	Residus de combustibles líquids: Fuel oil i gasoil
13 07 02	**II**	Residus de combustibles líquids: Gasolina
13 07 03	**II**	Residus de combustibles líquids: Gasol.li
14 06 03	**II**	Altres dissolvents i barreges de dissolvents
15 01 01	**II**	Envasos de paper i cartró
15 01 02	**II**	Envasos de plàstic
15 01 03	**II**	Envasos de fusta
15 01 04	**II**	Envasos metàl·lics
15 01 05	**II**	Envasos compostos
15 01 06	**II**	Envasos barrejats
15 01 07	**II**	Envasos de vidre
15 01 09	**II**	Envasos tèxtils
15 01 10	**II**	Envasos que contenen restes de substàncies perilloses o estiguin contaminats per elles
15 01 11	**II**	Envasos metàl·lics, inclosos els recipients a pressió buits, que contenen una matriu porosa sòlida perillosa (per exemple, amiant)
15 02 02	**II**	Absorbents, materials de filtració (incloses els filtres d'oli no especificats en cap altra categoria), draps de neteja i robes protectors contaminats per substàncies perilloses
16 01 07	**II**	Filtres d'oli.
16 06 01	**II**	Bateries de plom.
16 06 03	**II**	Piles que contenen mercuri.
16 06 04	**II**	Piles alcalines (excepte les del codi 16 06 03).
17 01 01	**II**	Formigó
17 01 02	**II**	Maons
17 01 03	**II**	Texas i materials ceràmics
17 01 06	**II**	Mescles, o fraccions separades, de formigó, maons, teules i materials ceràmics, que contenen substàncies perilloses
17 01 07	**II**	Mescles de formigó, maons, teules i materials ceràmics diferents de les especificades en el codi 17 01 06.
17 02 01	**II**	Fusta
17 02 02	**II**	Vidre
17 02 03	**II**	Plàstic
17 02 04	**II**	Vidre, plàstic i fusta que contenen substàncies perilloses o estiguin contaminats per elles
17 03 01	**II**	Mescles bituminoses que contenen quitrà d'hulla
17 03 02	**II**	Mescles bituminoses diferents de les especificades en el codi 17 03 01
17 03 03	**II**	Quitrà d'hulla i productes enquitranats
17 04 01	**II**	Coure, bronze, llautó
17 04 02	**II**	Alumini
17 04 03	**II**	Plom
17 04 04	**II**	Zenc
17 04 05	**II**	Ferro i acer
17 04 06	**II**	Estany
17 04 07	**II**	Metalls barrejats
17 04 09	**II**	Residus metàl·lics contaminats amb substàncies perilloses
17 04 10	**II**	Cables que contenen hidrocarburs, quitrà d'hulla i altres substàncies perilloses
17 04 11	**II**	Cables diferents dels especificats en el codi 17 04 10

17 05 03	**I**	Terra i pedres que contenen substàncies perilloses
17 05 04	**I**	Terra i pedres diferents de les especificades en el codi 17 05 03.
17 05 05	**I**	Llots de drenatge que contenen substàncies perilloses
17 05 06	**I**	Llots de drenatge diferents dels especificats en el codi 17 05 05.
17 05 07	**I**	Balast de vies fèrries que contenen substàncies perilloses.
17 05 08	**I**	Balast de vies fèrries diferent de l'especificat en el codi 17 05 07.
17 06 01	**II**	Materials d'aïllament que contenen amiant
17 06 03	**II**	Altres materials d'aïllament que consisteixen en, o contenen, substàncies perilloses
17 06 04	**II**	Materials d'aïllament diferents dels especificats en els codis 17 06 01 i 1 7 06 03.
17 06 05	**II**	Materials de construcció que contenen amiant.
17 08 01	**II**	Materials de construcció a partir de guix contaminats amb substàncies perilloses.
17 08 02	**II**	Materials de construcció a partir de guix diferents dels especificats en el codi 17 08 01.
17 09 01	**II**	Residus de construcció i demolició que contenen mercuri.
17 09 02	**II**	Residus de construcció i demolició que contenen PCB (per exemple, sellants que contenen PCB, revestiments de terra a partir de resines que contenen PCB, envidriaments dobles que contenen PCB, condensadors que contenen PCB).
17 09 03	**II**	Altres residus de construcció i demolició (inclosa els residus barrejats) que contenen substàncies perilloses.
17 09 04	**II**	Residus barrejats de construcció i demolició diferents dels especificats en els codis 170901, 17 09 02 i 17 09 03
20 01 01	**II**	Paper i cartró.
20 01 08	**II**	Residus biodegradables de cuines
20 01 21	**II**	Tubs fluorescents i altres residus que contenen mercuri.
20 02 01	**II**	Residus biodegradables
20 03 01	**II**	Mescla de residus Municipals

Per procedir a l'estudi, identificació i valorització dels residus a l'obra, els classifiquem en dues categories, tal com s'observa a la taula següent.

Classificació per Nivells dels Residus de Construcció i Demolició (RCD)

Nivell I	En aquest nivell classifiquem els residus generats pel desenvolupament de les obres d'infraestructura d'àmbit local o supramunicipal contingudes en els diferents plans d'actuació urbanística o plans de desenvolupament de caràcter regional, sent resultat dels excedents d'excavació dels moviments de terra generats en el transcurs de les esmentades obres. **Es tracta, per tant, de les terres i materials petris, no contaminats, procedents d'obres d'excavació.**
Nivell II	**En aquest nivell, classifiquem els residus generats per les activitats pròpies del sector de la construcció tant d'edificació com d'obra civil, demolició, reparació domiciliària i de la implantació de serveis (abastament i sanejament, telecomunicacions, subministrament elèctric, gasificació i d'altres).** **Són residus no perillosos que no experimenten transformacions físiques, químiques o biològiques significatives.**

	Els residus inerts no són solubles ni combustibles, ni reaccionen físics ni químicament ni de cap altra manera, ni són ni afecten negativament a altres matèries amb què entren en contacte de manera que puguin donar lloc a contaminació del medi ambient o perjudicar a la salut humana. Es contemplen els residus inerts procedents d'obres de construcció i demolició, inclosos els d'obres menors de construcció i reparació domiciliària sotmeses a llicència municipal o no.

1.3. Identificació dels residus generats a l'obra (segons Ordre MAM/304/2002)

Els residus generats a l'obra, són els que s'identifiquen a la taula següent, (classificats així tal com la Llista Europea establerta en l'Ordre MAM/304/2002).

No s'han tingut en compte els materials que no superen 1 m³ d'aportament sempre que aquests no són considerats perillosos, és a dir que requereixin un tractament especial.

Taula| 1: Identificació dels residus generats a l'obra (segons Ordre MAM/304/2002)

A.1 Residus Construcció i Demolició: Nivell I

A.1.1 Terres i petris de l'excavació

A.1.1 Terres i petris de l'excavació	
---	---

A.2 Residus Construcció i Demolició: Nivell II

A.2.1 Residus de naturalesa no pètria

1. Asfalt	
17 03 02	Barreges bituminoses diferents a les del codi 17 03 01

2. Fustes	
17 02 01	Fusta

3. Metalls	
17 04 05	Ferro i acer

4. Paper	
20 01 01	Paper

5. Plàstic	
17 02 03	Plastics

6. Vidre	
17 02 02	Vidre

7. Guix	
17 08 02	Materials de construcció a partir de guix diferents als del codi 17 08 01

A.2.2 Residus de naturalesa pètria

1. Sorra grava i altres àrids	
01 04 09	Residus de sorra i argiles

2. Formigó	
17 01 01	Formigó

3. Maons, rajoles i altres productes ceràmics	
17 01 03	Texas i materials ceràmics
17 01 07	Barreges de formigó, maons, teules i materials ceràmics diferents de les especificades en el codi 1 7 01 06.

4. Pedres	
17 09 04	RCDs barrejats diferents als dels codis 17 09 01, 02 i 03

A.2.3 Residus potencialment perillosos i d'altres

1. Escombraries	
20 02 01	Residus biodegradables
20 03 01	Barreja de residus municipals

2. Potencialment perillosos i d'altres	
17 01 06	Barreges o fraccions separades, de formigó, maons, teules i materials ceràmics, que contenen substàncies perilloses
17 06 04	Materials d'aïllaments diferents dels 17 06 01 i 03
15 02 02	Absorbents, materials de filtració (incloses els filtres d'oli no especificats en cap altra categoria), draps de neteja i robes protectores contaminats per substàncies perilloses
16 06 04	Piles alcalines (excepte les del codi 16 06 03).
16 06 03	Piles que contenen mercuri.
15 01 10	Envasos que contenen restes de substàncies perilloses o estiguin contaminats per elles.
08 01 11	Residus de pintura i vernís que contenen dissolvents orgànics o altres substàncies perilloses
14 06 03	Altres dissolvents i barreges de dissolvents
07 07 01	Líquids de neteja
15 01 11	Envasos metàl·lics, inclosos els recipients a pressió buits, que contenen una matriu porosa sòlida perillosa (per exemple, amiant)
13 07 03	Altres combustibles (barreges)
17 03 01	Barreges bituminoses que contenen quitrà d'hulla
17 03 03	Quitrà d'hulla i productes enquitranats

2. Mesures per a la minimització i prevenció dels residus

2.1. Gestió en la preparació dels residus a l'obra

La gestió correcta en la preparació dels residus a l'obra serveix per evitar que es produeixin pèrdues degudes a vessaments o contaminació dels materials, per al qual es tracta d'implantar sistemes i procediments adequats que garanteixin la correcta manipulació de les matèries primeres i els productes, perquè no es converteixin en residus, és a dir per minimitzar el volum de residus generats.

En aquest sentit, revesteix una gran importància l'anàlisi freqüent dels diferents residus que es generen per poder determinessin amb precisió les seves característiques, conèixer les possibilitats de reciclatge o recuperació, i definir els procediments de gestió idonis. La bona gestió es reflectirà per:

- la implantació d'un registre dels residus generats
- l'habilitació d'una zona o zones d'emmagatzemament neteja i ordenat, amb els sistemes precisos de recollida de vessaments, tot això segons estableix la legislació en matèria de residus.

2.2. Segregació en l'origen

És la pràctica de minimització més simple i econòmica, i la que evidentment s'utilitzarà de manera generalitzada a l'obra, ja que pot emprar-se amb la major part dels residus generats i normalment requereix canvis mínims en els processos .

Cal considerar que la barreja de dos tipus de residus, un d'ells perillós, obliga a gestionar el volum total com a residu perillós. En conseqüència la barreja de diferents tipus de residus dificulta i encareix qualsevol intent de reciclatge o recuperació dels residus i limita les opcions posteriors del seu tractament.

Aquesta obra, com a productora d'aquest tipus de residus està obligada, a lliurar-los a un gestor de residus o a participar en un acord voluntari o conveni de col·laboració que inclogui aquestes operacions:

- Com a productor o posseïdor de runes sufragués els costos de gestió dels residus generats.
- Fins a la seva retirada, s'adquireix el compromís de mantenir els residus en condicions d'higiene i seguretat mentre aquests es trobin en la mateixa.
- Els productes d'un residu susceptible de ser reciclat o de valorització l'haurà de destinar en aquests finalitats, evitant la seva eliminació en tots els casos que sigui possible.
- A l'obra hi ha prohibit l'abandonament, abocament o eliminació incontrolada de residus i tota barreja o dilució d'aquests que dificulti la seva gestió.
- Finalment s'adquireix el compromís de segregar tots els residus que sigui possible, a fi de no generar més residus del necessari o convertir en perillosos els residus que no ho són en barrejar-los.

3. Producció i Gestió dels Residus de Construcció i Demolició de l'obra

3.1. Estimació de la quantitat de residus de construcció i demolició que es generarà a l'obra, en tones i metres cúbics

L'estimació dels residus d'aquesta obra es realitzarà classificada en funció dels nivells establerts anteriorment:

- **RCD de Nivell I:** Terres de l'excavació
- **RCD de Nivell II:** Resta de RCD generats

L'estimació completa de residus a l'obra és la que es manifesta en la taula següent:

Taula 1. Estimació de la quantitat de residu de construcció i demolició que es generarà en l'obra, en tones i metres cúbics.

Estimació de residus construcció i demolició (RCD)	
Volum de terres estimat de l'excavació	**0 m3**
Pressupost estimat de l'obra	**140000 €**
Tones de residus generats	**4,03 Tn**
Densitat mitjana dels residus (Estimada entre 0,5 i 1,5 t/m3 per esponjament dels materials)	**1,24344 T/m3**
Volum total de residus estimat	**3,24 m3**

4. Operacions per a la gestió dels residus a l'obra

4.1. Mesures generals per a la separació dels residus en obra

Partint de l'article 5.5 del RD 105/2008, els residus de construcció i demolició deuran separés en fraccions, quan, de forma individualitzada per a cada una de les esmentades fraccions, la quantitat prevista de generació per al total de l'obra superi les següents quantitats:

Formigó	80,00 T
Maons, teules, ceràmics	40,00 T
Metalls	2,00 T
Fusta	1,00 T
Vidre	1,00 T
Plàstics	0,50 T
Paper y cartró	0,50 T

Relació general de mesures emprades:

X	Eliminació prèvia a qualsevol operació d'aquells elements desmuntables i/o perillosos (per exemple recuperació de teules, equipament d'ascensors i sales de màquines, transformadors, equipament de calderes, Parallamps, Instal·lacions, etc...)
X	Demolició segregació en obra nova (per exemple separació de materials petris, fusta, metalls, plàstics, cartró, envasos, etc...), en cas de superar alguna de les fraccions establertes a l'article 5.5 del RD 105/2008 (veure taula superior).
X	Demolició integral o recollida de runes en obra nova "tot barrejat", i posterior tractament en planta.

Els contenidors o sacs industrials emprats compliran les especificacions establertes a tal fi per la normativa vigent.

5. Prescripcions del plec de prescripcions tècniques particulars del projecte

5.1. En relació amb la separació dels RCD

Prescripcions del "Plec de prescripcions tècniques particulars del projecte"

Prescripcions tècniques particulars en relació amb la separació dels RCD

1.1 Gestió de residus en obra:

La gestió correcta de residus a l'obra serveix per evitar que es produeixin pèrdues degudes a vessaments o contaminació dels materials, per al qual es tracta d'implantar sistemes i procediments adequats que garanteixin la correcta manipulació de les matèries primeres i els productes, perquè no es converteixin en residus, és a dir per minimitzar el volum de residus generats.

En aquest sentit, revesteix una gran importància l'anàlisi freqüent dels diferents residus que es generessin per poder determinessin amb precisió les seves característiques, conèixer les possibilitats de reciclatge o recuperació, i definir els procediments de gestió idonis. La bona gestió es reflectirà per:

- la implantació d'un registre dels residus generats
- l'habilitació d'una zona ozonitzes d'emmagatzemament neta i ordenades, amb els sistemes precisos de recollida de vessaments; tot això segons estableix la legislació en matèria de residus.

Segregació en l'origen

És la pràctica de minimització més simple i econòmica, i la que evidentment s'utilitzarà de manera generalitzada a l'obra, ja que pot emprar-se amb la major part dels residus generats i normalment requereix canvis mínims en els processos.

Cal considerar que la barreja de dos tipus de residus, un d'ells perillós, obliga a gestionar el volum total com a residu perillós. En conseqüència la barreja de diferents tipus de residus dificulta i encareix qualsevol intent de reciclatge o recuperació dels residus i limita les opcions posteriors del seu tractament.

Esta obra, como productora de este tipo de residuos está obligada, a entregarlos a un gestor de residuos o a participar en un acuerdo voluntario o convenio de colaboración que incluya estas operaciones:

- Com productor o posseïdor de runes sufragarà els costos de gestió dels residus generats.
- Fins a la seva retirada, s'adquireix el compromís de mantenir els residus en condicions d'higiene i seguretat mentre aquests es trobin en la mateixa.
- Els productes d'un residu susceptible de ser reciclat o de valorització l'haurà de destinar en aquests finalitats, evitant la seva eliminació en tots els casos que sigui possible.
- A l'obra hi ha prohibit l'abandonament, abocament o eliminació incontrolada de residus i tota barreja o dilució d'aquests que dificulti la seva gestió.
- Finalment s'adquireix el compromís de segregar tots els residus que sigui possible, a fi de no generar més residus del necessari o convertir en perillosos els residus que no ho són en barrejar-los.

Reciclat i recuperació

Una alternativa òptima de gestió consisteix a aprofitar els residus generats (per exemple les terres excavades de l'obra), reciclant-les a la mateixa obra (farcits, explanacions o pactes en préstec) o en una altra obra.
Aquesta tècnica a l'obra redueix els costos d'eliminació, redueix les matèries primeres i proporciona ingressos per la venda d'aquest tipus de residus.

L'eficàcia dependrà de la capacitat de segregació dels residus recuperables d'altres residus del procés, la qual cosa assegurarà que el residu no estigui contaminat i que la concentració del material recuperable sigui màxima.

1.2 Certificació d'empreses autoritzades::

La segregació, tractament i gestió de residus es realitzarà mitjançant el tractament corresponent per part d'"Empreses homologades", i es realitzarà mitjançant contenidors o sacs industrials que compliran les especificacions normatives vigents.

1.3 Certificació dels medis emprats:

Serà obligació del contractista proporcionar a la Direcció Facultativa de l'obra i a la Propietat, dels "Certificats dels contenidors emprats" així com dels punts d'abocament final, ambdós emesos per entitats autoritzades i homologades .

6. Valoració del cost previst de la Gestió dels Residus de Construcció i Demolició que formarà part del pressupost del projecte en capítol independent

6.1. Previsió d'operacions de valorització -in situ- dels residus generats

Donades les característiques de l'obra/demolició, la seva naturalesa, materials a manipular i tipus de residus generats, s'estableix la relació d'operacions previstes de valoració " in situ" dels residus generats i la destinació prevista inicialment per als mateixos:

X	No s'ha previst reutilització dels RCD generats, ni a la mateixa obra ni en emplaçaments externs, simplement els residus seran transportats a abocadors autoritzats.
X	Previsió de reutilització de terres procedents de l'excavació a la mateixa obra, transportant-la fins als nous emplaçaments i evitant préstecs i inerts a abocador.
	Previsió de reutilització en part, de terres procedents de l'excavació a la mateixa obra, transportant-la fins als nous emplaçaments i reduint préstecs i inerts a abocador.
	Utilització a l'obra com a combustible (per a calefacció, cuinar, escalfar aigua, etc.) o com un altre medi de generar energia
	Reciclat o recuperació de substàncies orgàniques (adob per a plantacions per exemple).
	Reciclat o recuperació de metalls o composts metàl·lics.
	Reciclat o recuperació d'altres matèries orgàniques.
	Regeneració d'àcids i bases.
	Recuperació o regeneració de dissolvents i productes químics.
	Tractament de terres, per a una millora ecològica dels mateixos.
	Acumulació de residus per al seu tractament segons l'Annex II.B de la Comissió 96/350/CE.

6.2. Valoració del cost previst de la Gestió correcta dels Residus de Construcció i Demolició, i que forma parteix del pressupost del projecte en capítol a part

A continuació es mostra desglossa per apartats i nivells, el capítol pressupostari corresponent a la **Gestió dels Residus de l'Obra,** repartit en funció del volum en m3 de cada material.

Taula 5: Valoració del cost previst de la Gestió correcta dels Residus de Construcció i Demolició, i que forma parteix del pressupost del projecte en capítol a part.

Tipologia de RCD Classificació de RCD agrupat per tipologia	**Estimació** *m3*	**Preu Gestió** *€/m3*	**Import** *€*	**% PEM**
A.1 Residus Construcció i Demolició: Nivell I				
A.1.1 Terres i petris de l'excavació	0,00	4	0,00	0,00 %
Càrrega i transport de residus d'excavació a un gestor de residus o a una instal·lació autoritzada de residus.	0,00	6,16	0,00	0,00 %
Residus de naturalesa no pètria procedents de construcció o demolició				
Dipòsit en centre de reciclatge, de residus de	0,155	15,92	2,47	0,00 %

Barreges bituminoses, quitrà d'hulla i altres productes enquitranats.				
Dipòsit en centre de reciclatge, de residus de Fustes no especials	0,268	5,20	1,39	0,00 %
Dipòsit en centre de reciclatge, de residus de Metalls barrejats inerts	0,067	4,09	0,27	0,00 %
Dipòsit en centre de reciclatge, de residus de Paper i cartró no especials	0,013	4,09	0,05	0,00 %
Dipòsit en centre de reciclatge, de residus de Plàstics no especials	0,067	4,83	0,32	0,00 %
Dipòsit en centre de reciclatge, de residus de Vidre inerts	0,013	4,09	0,05	0,00 %
Dipòsit en centre de reciclatge, de residus de Guix i altres residus barrejats no perillosos	0,007	8,13	0,06	0,00 %
Residus de naturalesa pètria procedents de construcció o demolició				
Dipòsit en centre de reciclatge, de residus Sorra, Graves i altres àrids	0,107	8,13	0,87	0,00 %
Dipòsit en centre de reciclatge, de residus d'Formigó inerts	0,323	6,50	2,10	0,00 %
Dipòsit en centre de reciclatge, de residus de maons, rajoles i altres de ceràmics inerts	1,451	5,20	7,55	0,01 %
Dipòsit en centre de reciclatge, de residus de Pedres	0,135	9,66	1,30	0,00 %
Residus potencialment perillosos i altres procedents de construcció o demolició				
Dipòsit en centre de reciclatge, de residus de escombraries	0,313	13,00	4,07	0,00 %
Dipòsit en centre de reciclatge, de residus potencialment perillosos	0,322	15,92	5,13	0,00 %
Classificació, Carrega i Transport de RCDs Nivell II				
Classificació de Residus de construcció/demolició a l'obra	3,24	15,23	49,35	0,04 %
Càrrega i transport de residus de construcció/demolició a un gestor de residus o a una instal·lació autoritzada de residus	3,24	5,79	18,76	0,01 %

B.1 Costos de gestió de tractament dels RCD		
B.1.1 Costos de gestió, tramitació documental, lloguers, etc.	1,62	0,00 %

Total pressuposat previst en el Pla de Gestió dels RCD	**95,36**	**0,06**

El pressupost anterior correspon als preus de gestió dels RCDs a l'obra, incloent els costos de tramitació documental, lloguers, etc., acord a l'establert tant per la normativa Autonòmica com per la Corporació Municipal que és d'aplicació, no obstant això i tal com pot apreciar-se no es consideren els costos ocasionats per la fiança a dipositar en la Corporació Municipal, ja que l'esmentada fiança és recuperable si es realitza l'Acreditació adequada de la gestió dels RCDs.

No obstant això, i tal com es preveu a l'Art. 5 del RD 105/2008, el contractista al desenvolupar el ***Pla d'execució de residus de construcció i demolició***, podrà ajustar a la realitat els preus finals i reals de contractació i especificar els costos de gestió si així ho considerés necessari.

Aquesta relació d'imports anteriors, és la que es pren com referencia per calcular les Fiances a dipositar tant si l'obra està sotmesa a llicència urbanística com si l'obra no està sotmesa a llicència municipal.

7. Constitució de Fiança

7.1. Obres sotmeses a acte comunicat o no sotmeses a llicència municipal

L'Entitat Local estableix per a aquesta obra, el càlcul de la quantia de la fiança o garantia financer equivalent proporcional al pes o volum dels residus generats amb un import mínim comú a totes les fiances, sent l'import per a l'obra objecte d'aquest **Estudi de Gestió de Residus de Construcció i Demolició** el que es maniesta a la taula.

Taula 6: Constitució de la fiança o garantia financera equivalent.

Tipologia de RCD Classificació de RCD agrupades totes les tipologies, donada la naturalesa de l'obra.	**Estimació** *m3*	**Preu Gestió** *€/m3*	**Import** *€*	**% PEM**
A. 1 Residus Construcció i Demolició: Nivell I i Nivell II				
Terres i petris de l'excavació, Residus de naturalesa no pètria, Residus de naturalesa pètria, Residus potencialment perillosos i d'altres	0,00	NeuN	0,00	**0 %**

B.1 Costos de gestió dels RCD		
Costos de gestió, tramitació documental, lloguers, etc.	0,00	**0 %**

Total de l'import de la fiança prevista en la Gestió dels RCD	**0,00**	**0,00**

8. Marc legislatiu

A continuació es llista un resum de les principals Normatives d'aplicació en aquesta Guia:

- **Llei 22/2011,** de 28 de juliol, de residus i sòls contaminats.
- **Decret 89/2010**, pel qual s'aprova el Programa de gestió de residus de la construcció de Catalunya (PROGROC).
- **Reial Decret 105/2008**, d'1 de febrer, pel qual es regula la producció i gestió dels residus de construcció i enderroc.
- **Pla Nacional integrat** de residus (PNIR) 2008-2015
- **Reial Decret 21/2006**, de 14 de febrer, pel qual es regula l'adopció de criteris ambientals i d'ecoeficiència en els edificis.
- **Reial Decret 396/2006**, de 31 de març, pel qual s'estableixen les disposicions mínimes de seguretat i salut aplicables als treballs amb risc d'exposició a l'amiant. (BOE 86, de 2006.04.11.)
- **Llei 15/2003**, de modificació de la Llei 6 / 199, reguladora dels residus.
- **Ordre MAM/304/2002, de 8 de febrer, per la qual es publiquen les operacions de valorització i eliminació de residus** i la llista europea de residus.
- **Reial Decret 833/1988**, pel qual s'aprova el Reglament per al'execució de la Llei 20/1986, bàsica de residus tòxics i perillosos.

Sant Josep de sa Talaia, febrer 2015

José Mª E. López Llaquet
Arquitecte Tècnic

Índex

1. Dades generals de l'obra
1.1. Dades identificació del projecte i de l'obra
1.1.1. Identificació de l'Obra
1.1.2. Promotors
1.1.3. Autors del Projecte
1.2. Classificació i descripció dels residus
1.3. Identificació dels residus generats a l'obra (segons Ordre MAM/304/2002)
2. Mesures per a la minimització i prevenció dels residus
2.1. Gestió en la preparació dels residus a l'obra
2.2. Segregació en l'origen
3. Producció i Gestió dels Residus de Construcció i Demolició de l'obra
3.1. Estimació de la quantitat de residus de construcció i demolició que es generarà a l'obra, en tones i metres cúbics
4. Operacions per a la gestió dels residus a l'obra
4.1. Mesures generals per a la separació dels residus en obra
5. Prescripcions del plec de prescripcions tècniques particulars del projecte
5.1. En relació amb la separació dels RCD
6. Valoració del cost previst de la Gestió dels Residus de Construcció i Demolició que formarà part del pressupost del projecte en capítol independent
6.1. Previsió d'operacions de valorització -in situ- dels residus generats
6.2. Valoració del cost previst de la Gestió correcta dels Residus de Construcció i Demolició, i que forma parteix del pressupost del projecte en capítol a part
7. Constitució de Fiança
7.1. Obres sotmeses a acte comunicat o no sotmeses a llicència municipal
8. Marc legislatiu